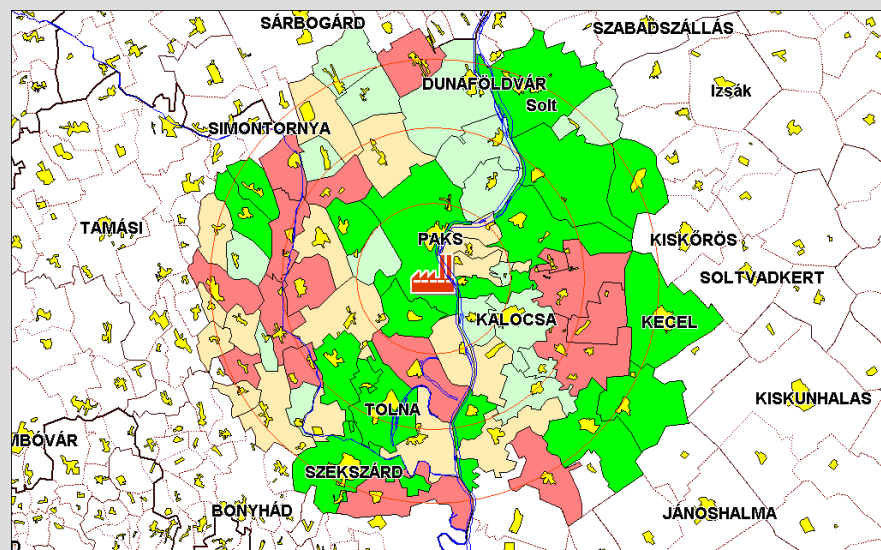


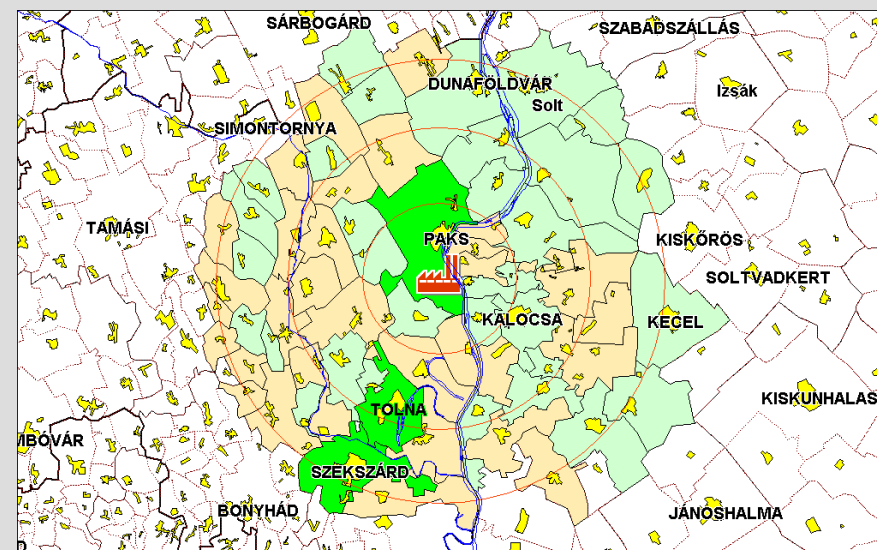
16.2-2. ábra - Ajak, szájúreg, garat, rosszindulatú daganata okozta halálozás



Empirikus Bayes becsléssel  
korigált standardizált településenkénti  
relatív kockázat

felső kvartilisbeli relatív kockázat/  
szignifikánsan emelkedett kockázat

átlag feletti kvartilisbeli relatív kockázat/  
nem szignifikánsan emelkedett kockázat

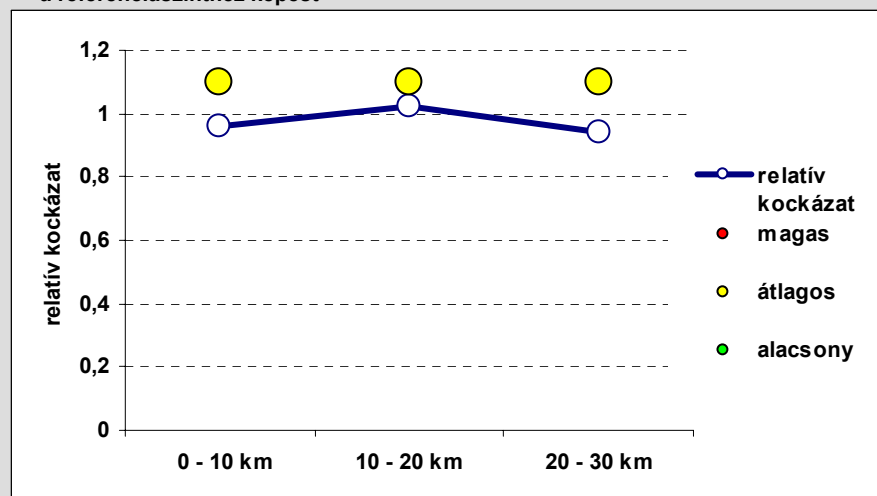


Településenkénti relatív kockázat  
referencia szinttől való  
eltéréseinek szignifikanciája

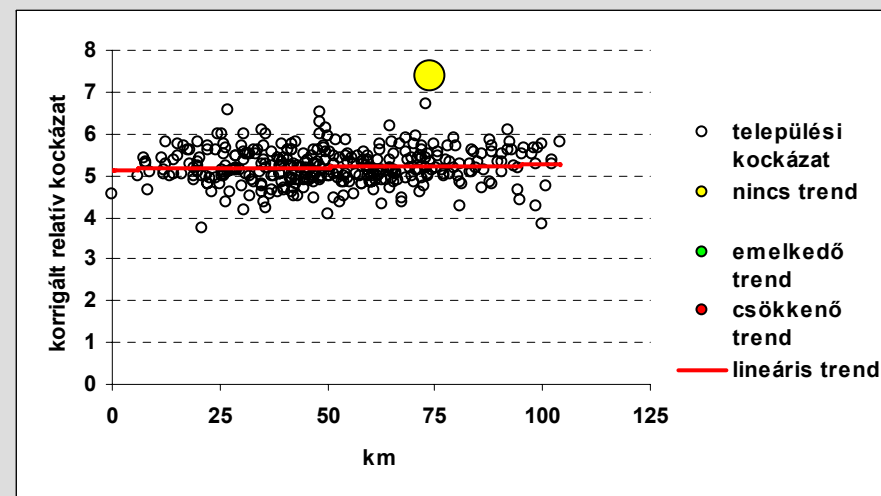
átlag alatti kvartilisbeli relatív kockázat/  
nem szignifikánsan csökkent kockázat

alsó kvartilisbeli relatív kockázat/  
szignifikánsan csökkent kockázat

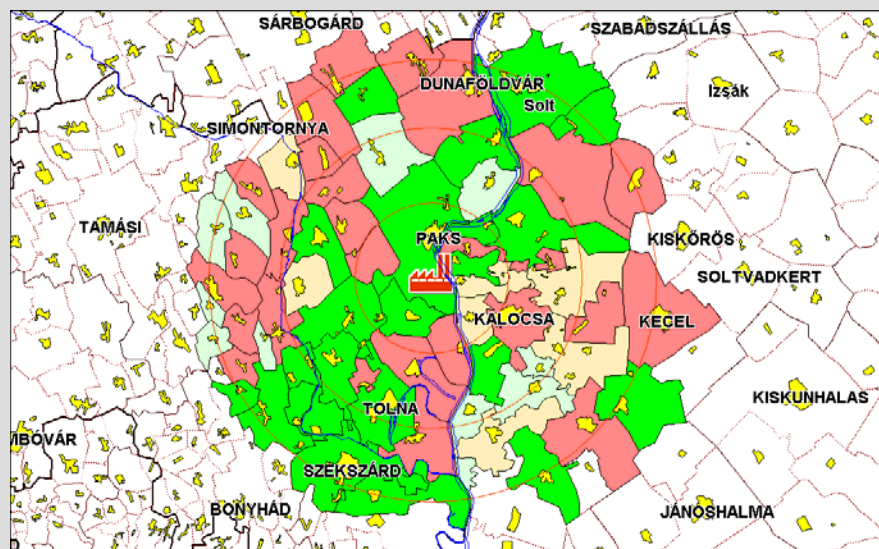
Sávonkénti kockázat  
a referenciaszinthez képest



Társadalmi-gazdasági státusszal korigált  
településenkénti kockázat trendje



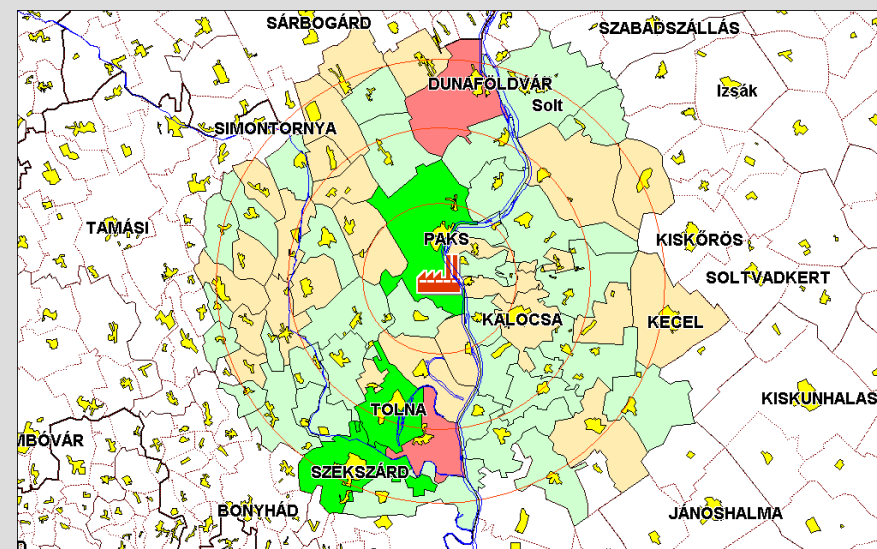
16.2-3. ábra - Nyelőcső rosszindulatú daganata okozta halálozás



Empirikus Bayes becsléssel  
korrigált standardizált településenkénti  
relatív kockázat

■ felső kvartilisbeli relatív kockázat/  
szignifikánsan emelkedett kockázat

■ átlag feletti kvartilisbeli relatív kockázat/  
nem szignifikánsan emelkedett kockázat

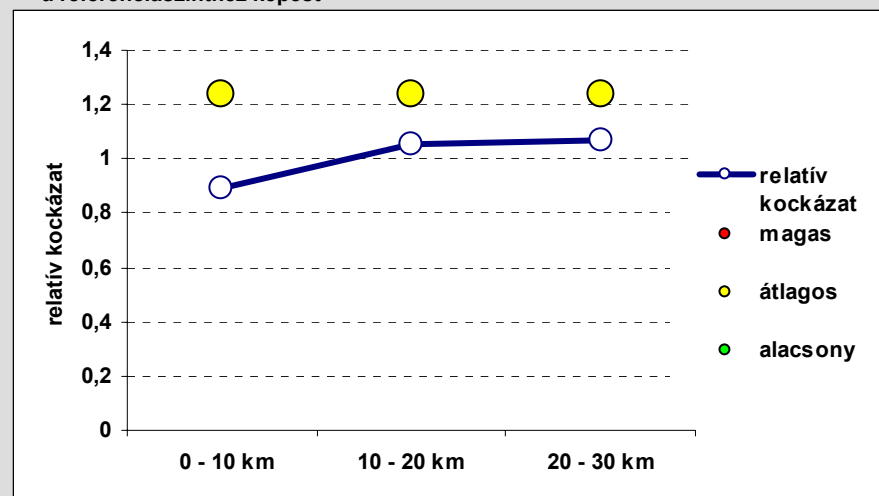


■ átlag alatti kvartilisbeli relatív kockázat/  
nem szignifikánsan csökkent kockázat

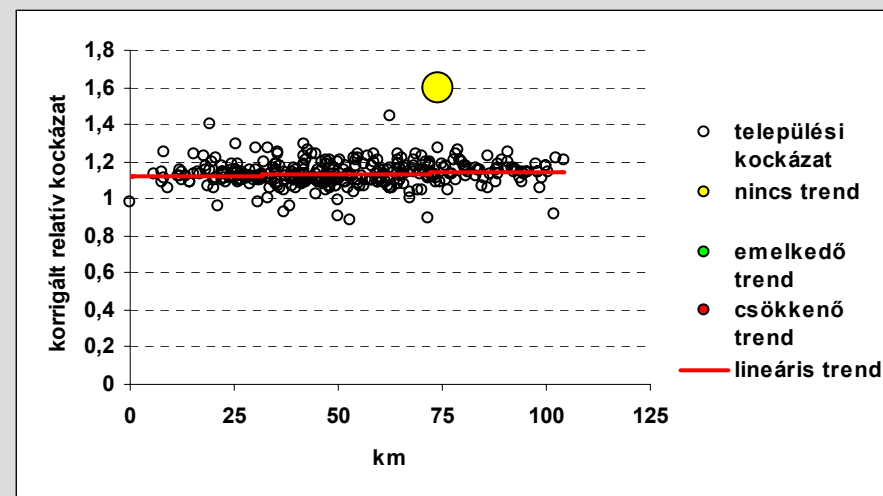
■ alsó kvartilisbeli relatív kockázat/  
szignifikánsan csökkent kockázat

Településenkénti relatív kockázat  
referencia szinttől való  
eltéréseinek szignifikanciája

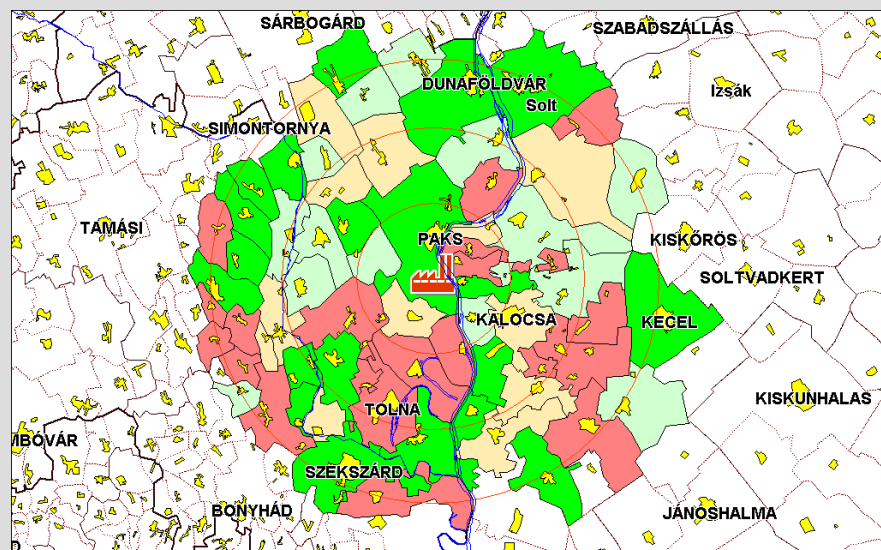
Sávonkénti kockázat  
a referenciaszinthez képest



Társadalmi-gazdasági státusszal korrigált  
településenkénti kockázat trendje



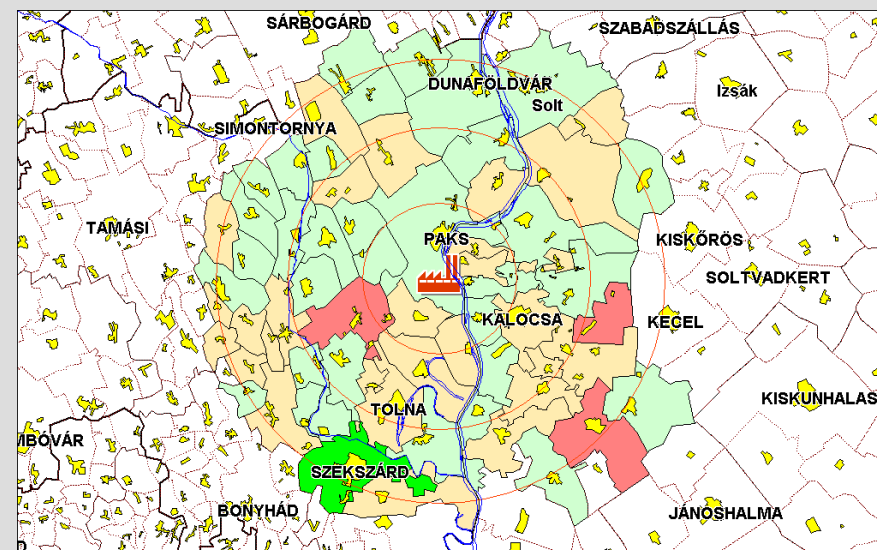
16.2-4. ábra - Gyomor rosszindulatú daganata okozta halálozás



Empirikus Bayes becsléssel  
korrigált standardizált településenkénti  
relatív kockázat

■ felső kvartilisbeli relatív kockázat/  
szignifikánsan emelkedett kockázat

■ átlag feletti kvartilisbeli relatív kockázat/  
nem szignifikánsan emelkedett kockázat

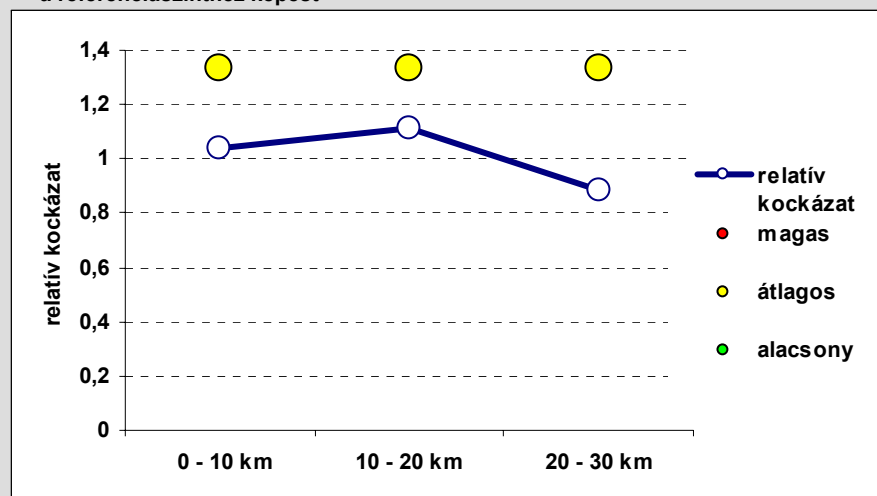


■ átlag alatti kvartilisbeli relatív kockázat/  
nem szignifikánsan csökkent kockázat

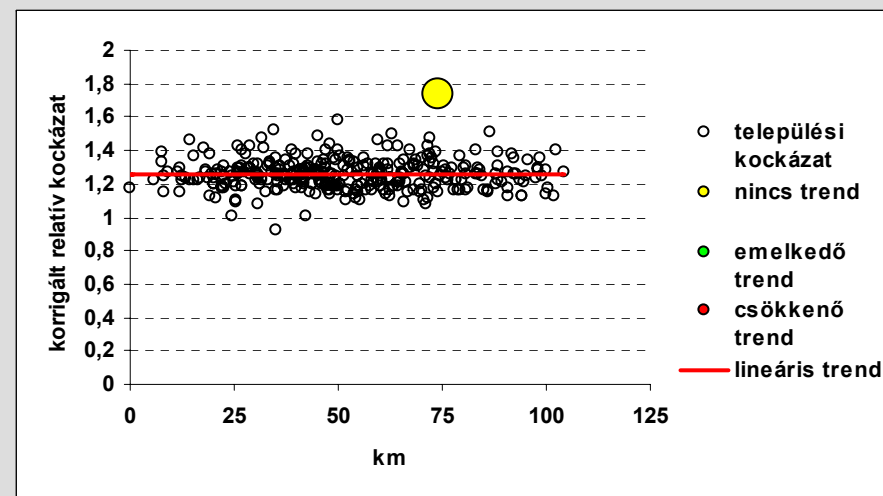
■ alsó kvartilisbeli relatív kockázat/  
szignifikánsan csökkent kockázat

Településenkénti relatív kockázat  
referencia szinttől való  
eltéréseinek szignifikanciája

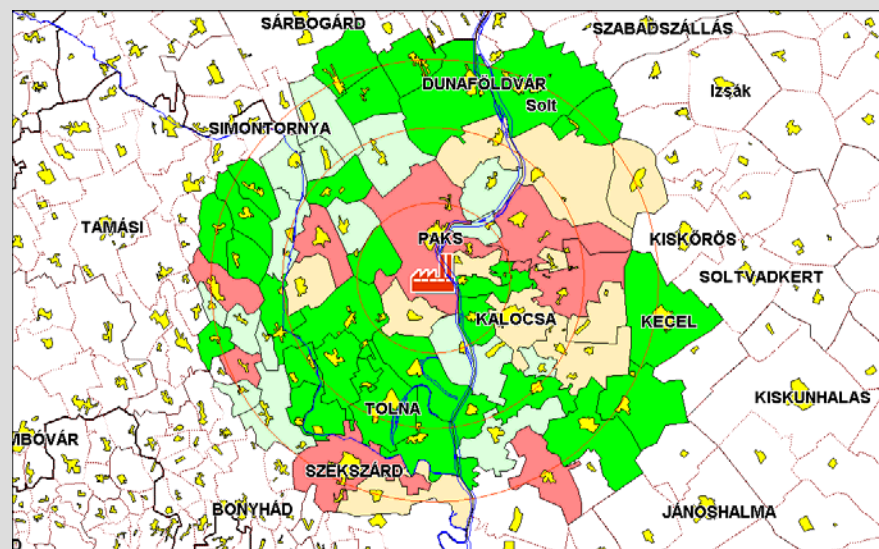
Sávonkénti kockázat  
a referenciaszinthez képest



Társadalmi-gazdasági státusszal korrigált  
településenkénti kockázat trendje



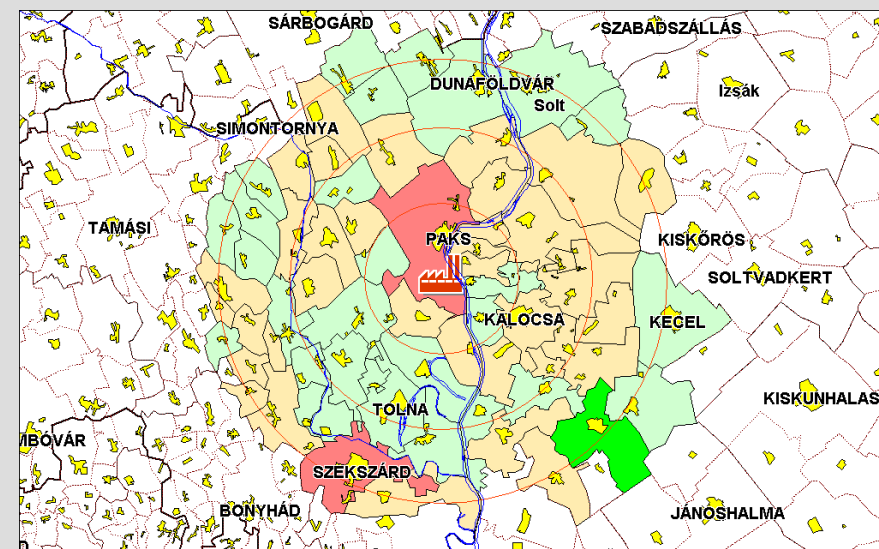
16.2-5. ábra - Vastagbél rosszindulatú daganata okozta halálozás



Empirikus Bayes becsléssel  
korigált standardizált településenkénti  
relatív kockázat

■ felső kvartilisbeli relatív kockázat/  
szignifikánsan emelkedett kockázat

■ átlag feletti kvartilisbeli relatív kockázat/  
nem szignifikánsan emelkedett kockázat

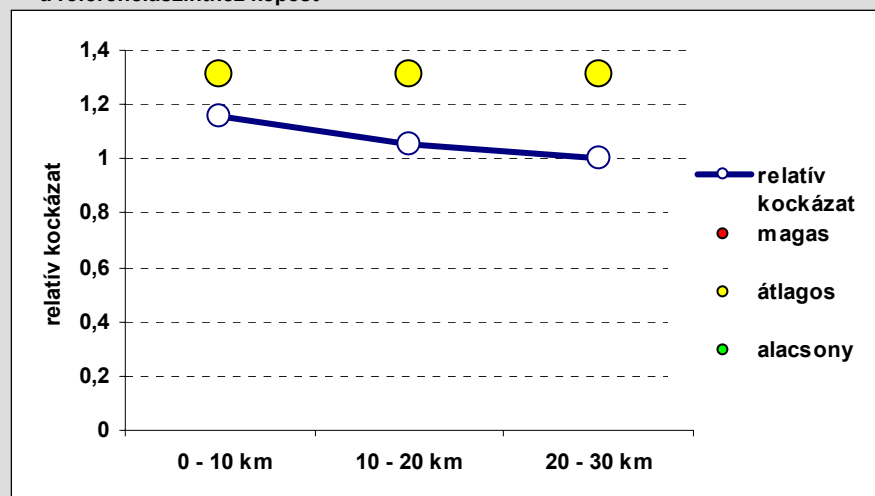


■ átlag alatti kvartilisbeli relatív kockázat/  
nem szignifikánsan csökkent kockázat

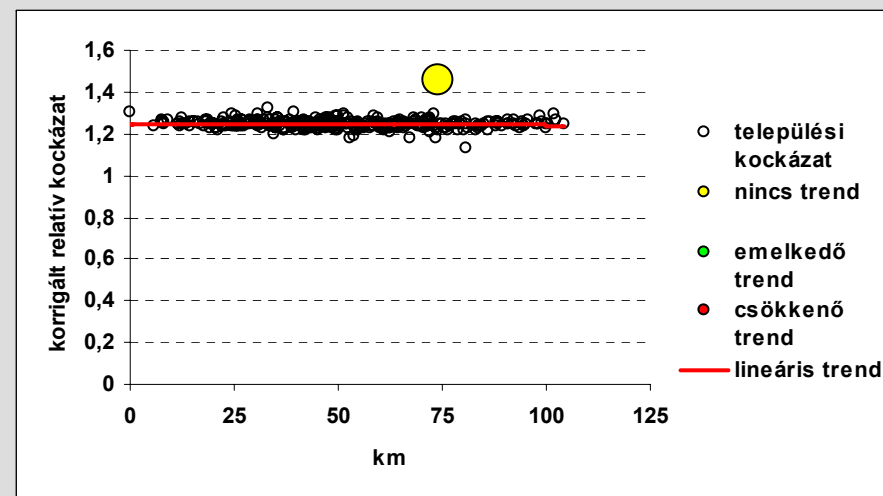
■ alsó kvartilisbeli relatív kockázat/  
szignifikánsan csökkent kockázat

Településenkénti relatív kockázat  
referencia szinttől való  
eltéréseinek szignifikanciája

Sávonkénti kockázat  
a referenciaszinthez képest

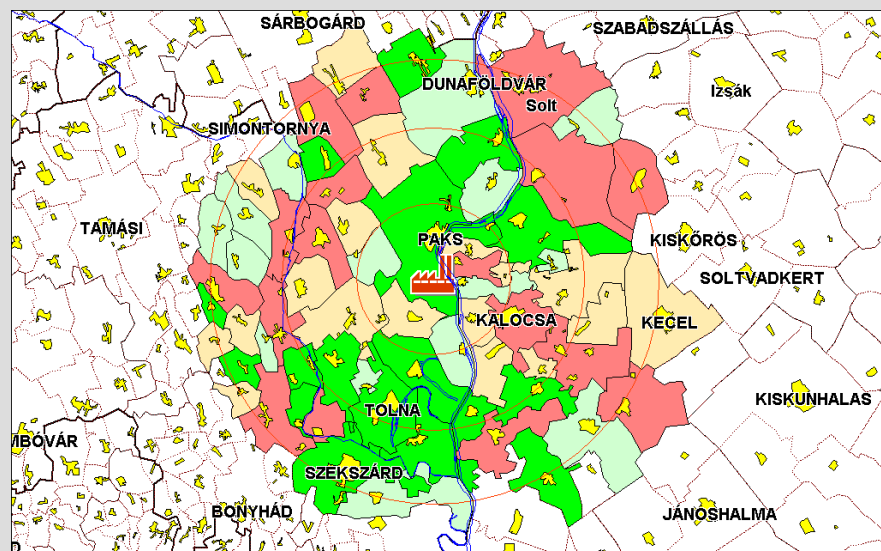


Társadalmi-gazdasági státusszal korigált  
településenkénti kockázat trendje





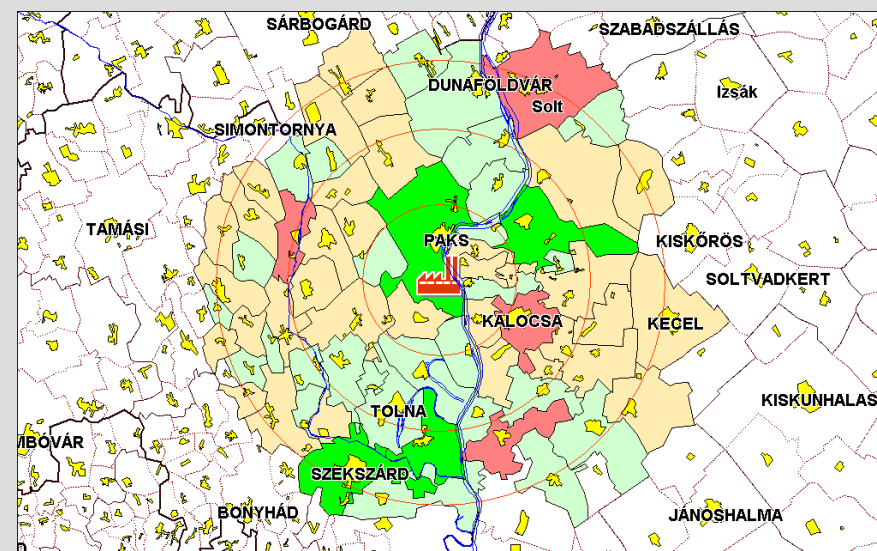
16.2-6. ábra - Végbél, szigmabél, végbélnyílás rosszindulatú daganata okozta halálozás



Empirikus Bayes becsléssel  
korigált standardizált településenkénti  
relatív kockázat

felső kvartilisbeli relatív kockázat/  
szignifikánsan emelkedett kockázat

átlag feletti kvartilisbeli relatív kockázat/  
nem szignifikánsan emelkedett kockázat

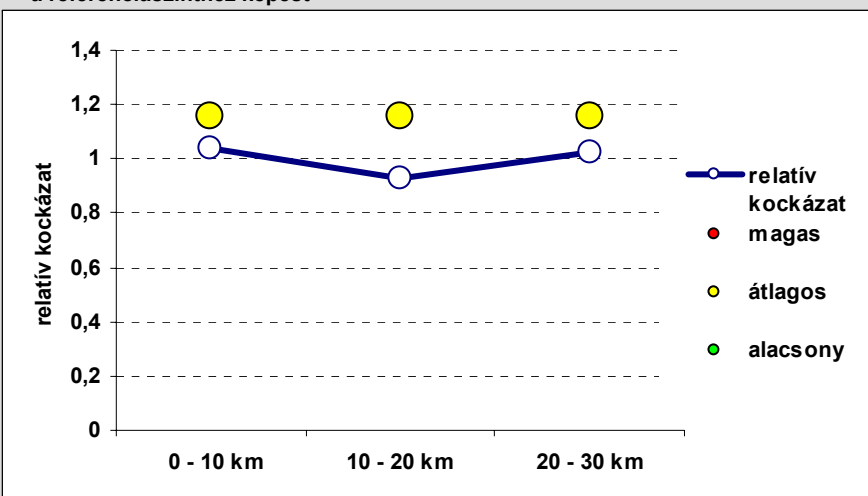


átlag alatti kvartilisbeli relatív kockázat/  
nem szignifikánsan csökkent kockázat

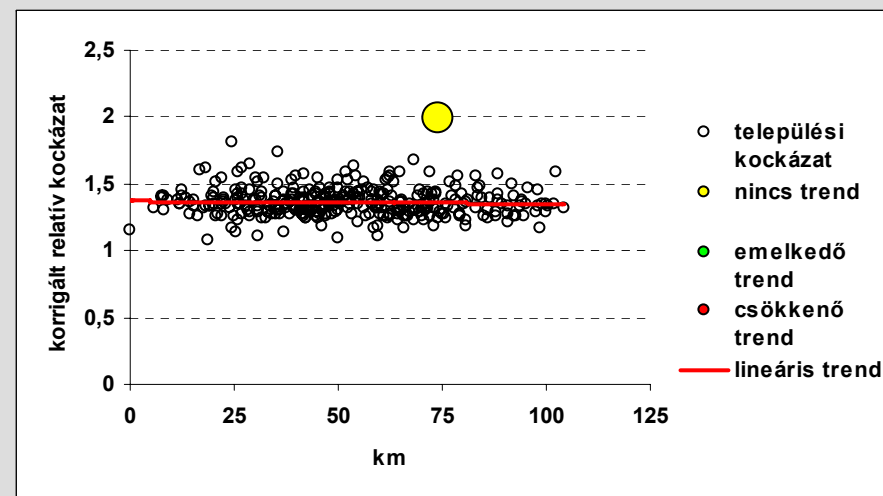
alsó kvartilisbeli relatív kockázat/  
szignifikánsan csökkent kockázat

Településenkénti relatív kockázat  
referencia szinttől való  
eltéréseinek szignifikanciája

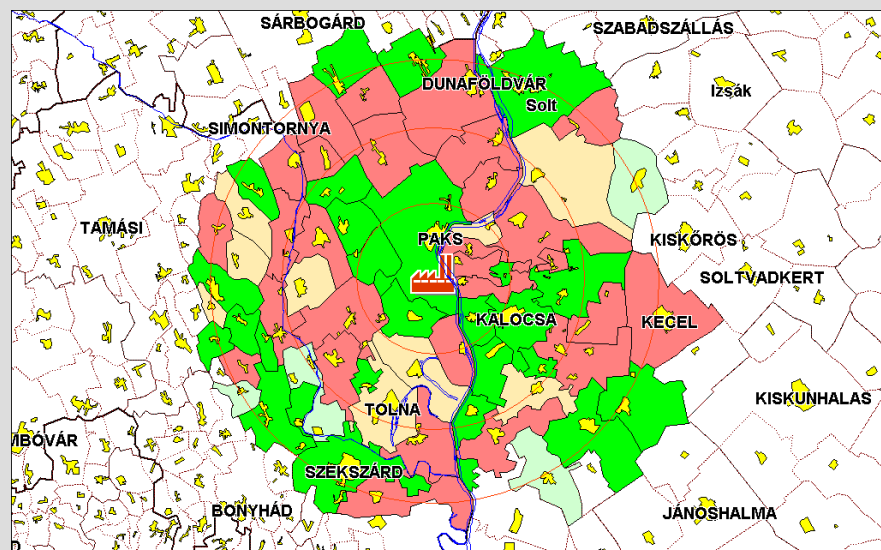
Sávonkénti kockázat  
a referenciaszinthez képest



Társadalmi-gazdasági státusszal korigált  
településenkénti kockázat trendje



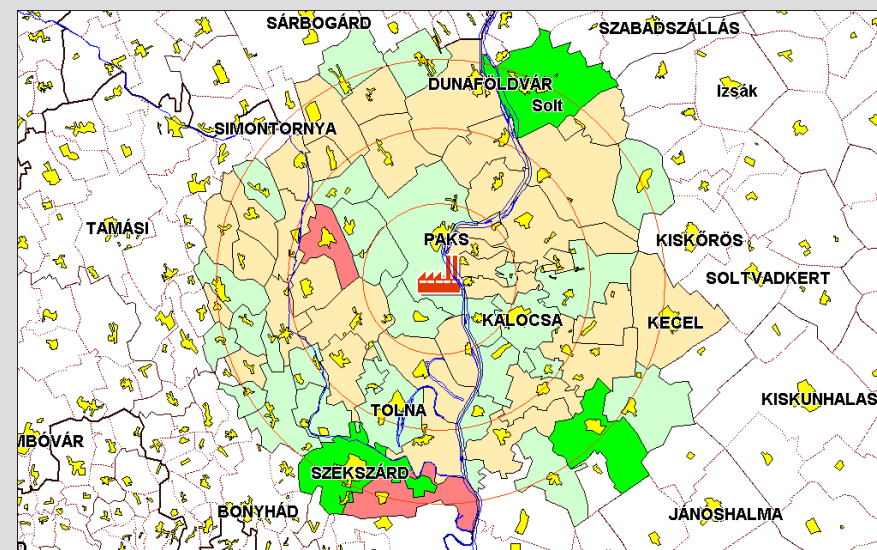
16.2-7. ábra - Emésztőszervek egyéb daganatai okozta halálozás



Empirikus Bayes becsléssel  
korrigált standardizált településenkénti  
relatív kockázat

■ felső kvartilisbeli relatív kockázat/  
szignifikánsan emelkedett kockázat

■ átlag feletti kvartilisbeli relatív kockázat/  
nem szignifikánsan emelkedett kockázat

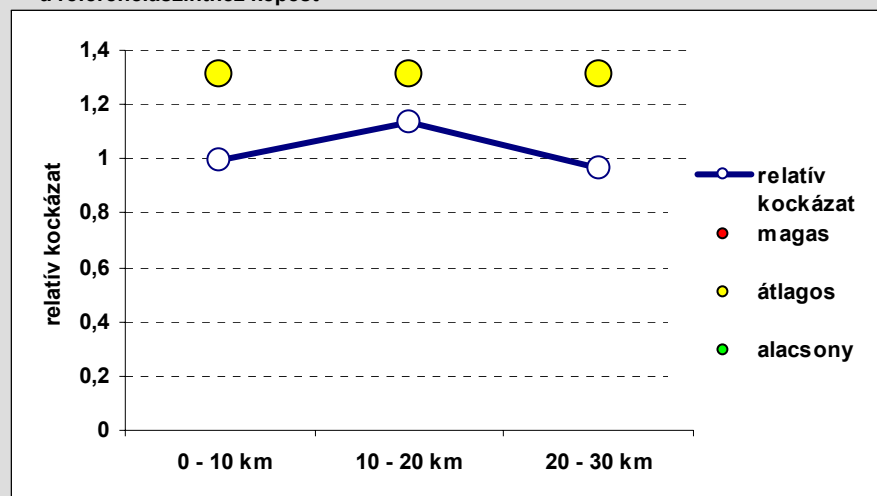


Településenkénti relatív kockázat  
referencia szinttől való  
eltéréseinek szignifikanciája

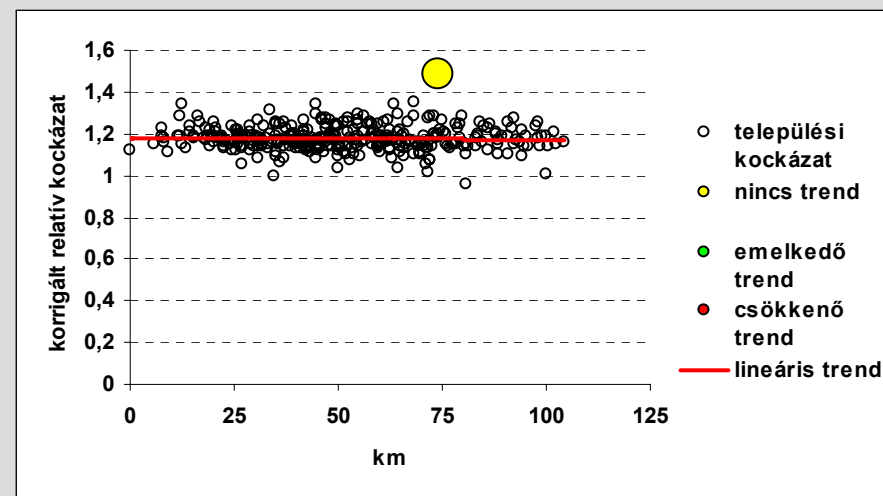
■ átlag alatti kvartilisbeli relatív kockázat/  
nem szignifikánsan csökkent kockázat

■ alsó kvartilisbeli relatív kockázat/  
szignifikánsan csökkent kockázat

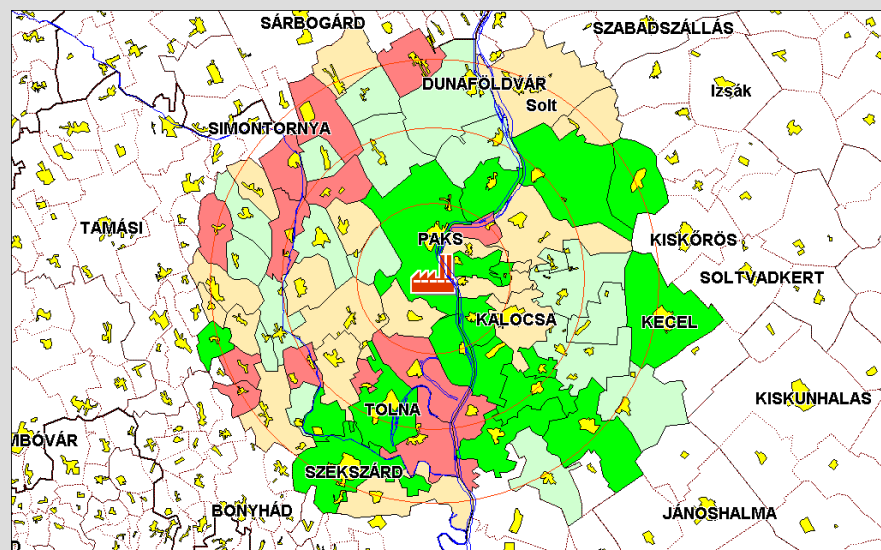
Sávonkénti kockázat  
a referenciaszinthez képest



Társadalmi-gazdasági státusszal korrigált  
településenkénti kockázat trendje



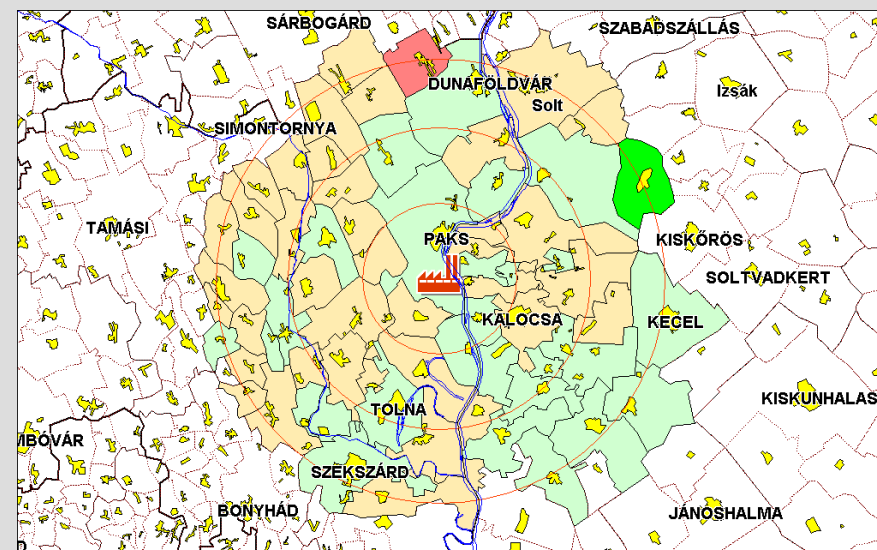
16.2-8. ábra - Légcső, hörgő, tüdő rosszindulatú daganata okozta halálozás



Empirikus Bayes becsléssel  
korigált standardizált településenkénti  
relatív kockázat

felső kvartilisbeli relatív kockázat/  
szignifikánsan emelkedett kockázat

átlag feletti kvartilisbeli relatív kockázat/  
nem szignifikánsan emelkedett kockázat

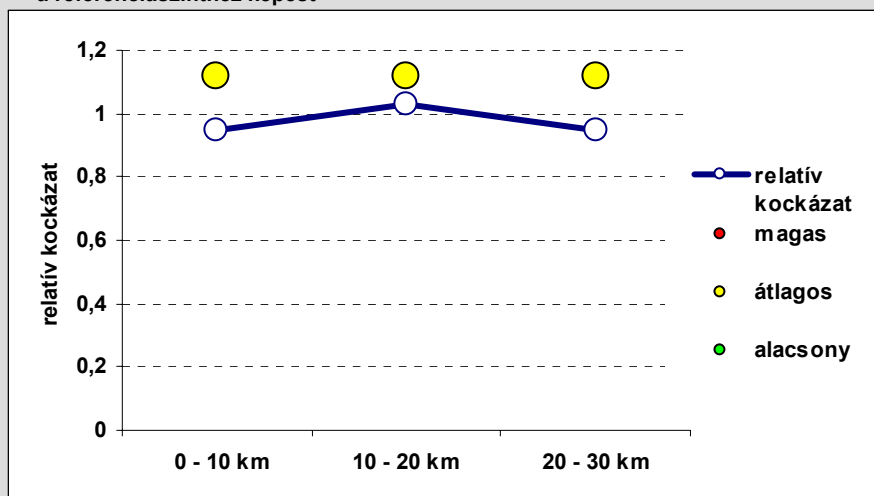


átlag alatti kvartilisbeli relatív kockázat/  
nem szignifikánsan csökkent kockázat

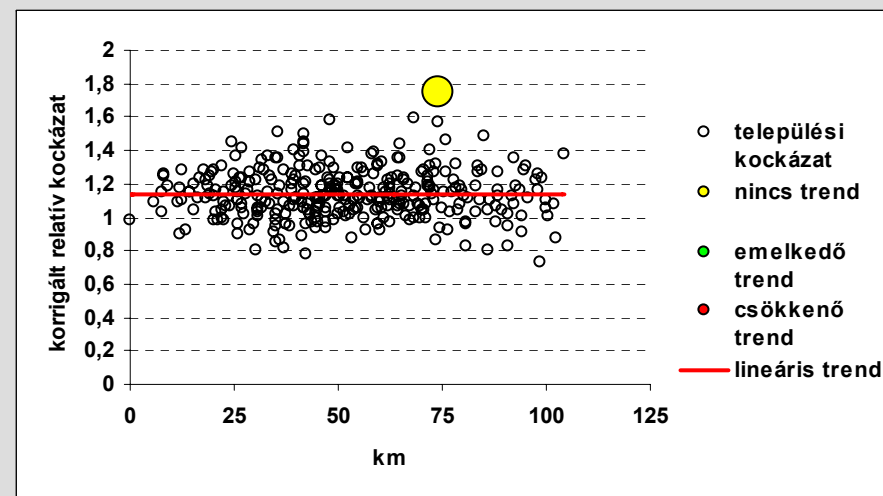
alsó kvartilisbeli relatív kockázat/  
szignifikánsan csökkent kockázat

Településenkénti relatív kockázat  
referencia szinttől való  
eltéréseinek szignifikanciája

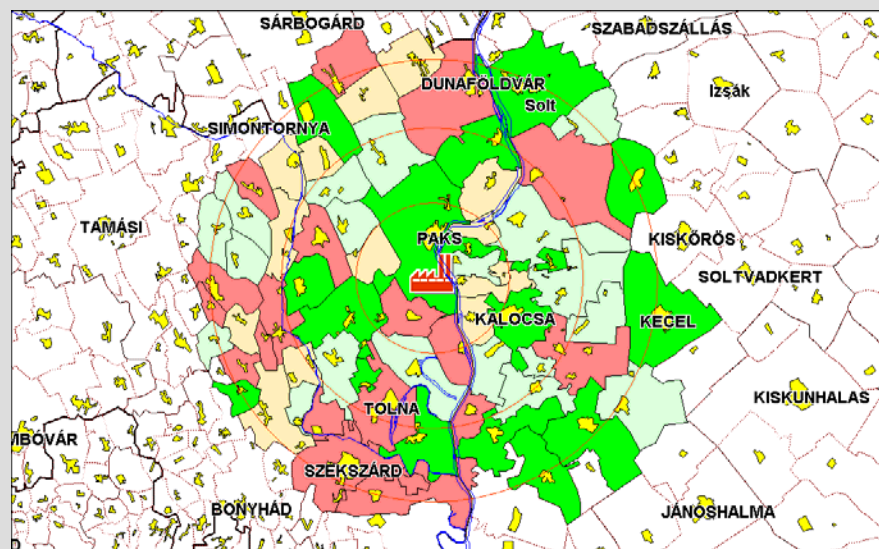
Sávonkénti kockázat  
a referenciaszinthez képest



Társadalmi-gazdasági státusszal korigált  
településenkénti kockázat trendje



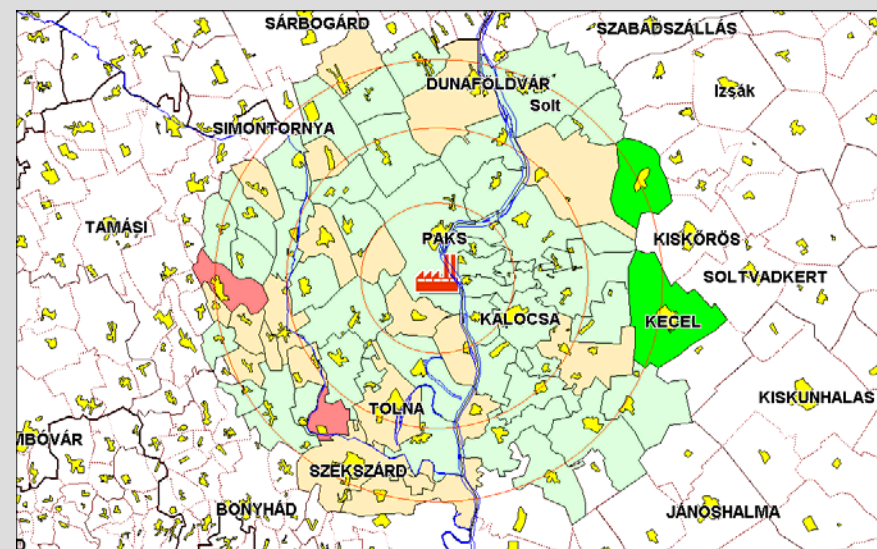
16.2-9. ábra - Emlő rosszindulatú daganata okozta halálozás



Empirikus Bayes becsléssel  
korigált standardizált településenkénti  
relatív kockázat

felső kvartilisbeli relatív kockázat/  
szignifikánsan emelkedett kockázat

átlag feletti kvartilisbeli relatív kockázat/  
nem szignifikánsan emelkedett kockázat

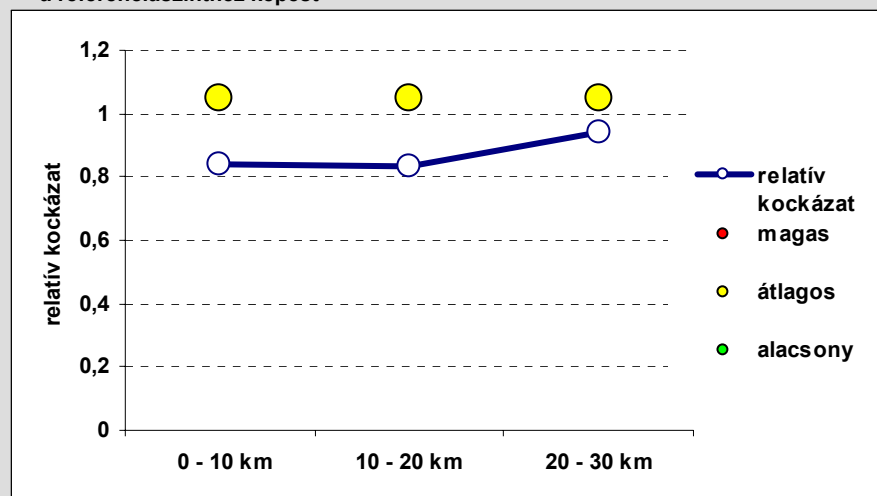


átlag alatti kvartilisbeli relatív kockázat/  
nem szignifikánsan csökkent kockázat

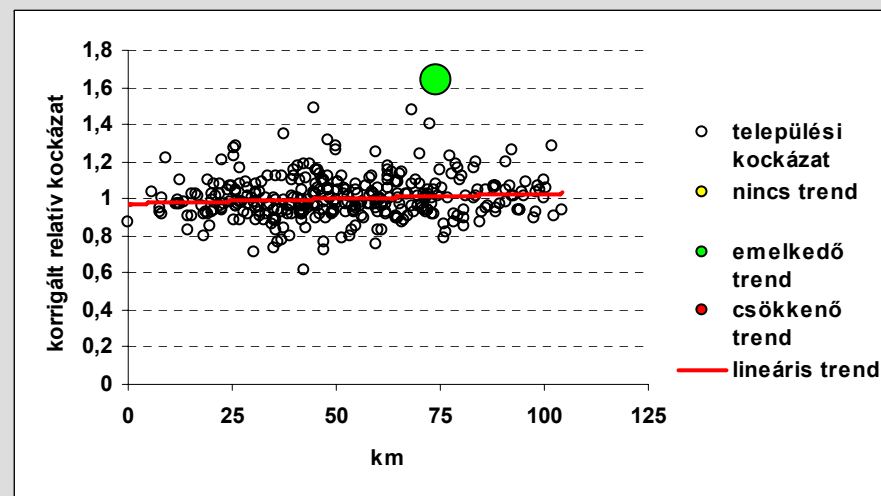
alsó kvartilisbeli relatív kockázat/  
szignifikánsan csökkent kockázat

Településenkénti relatív kockázat  
referencia szinttől való  
eltéréseinek szignifikanciája

Sávonkénti kockázat  
a referenciaszinthez képest

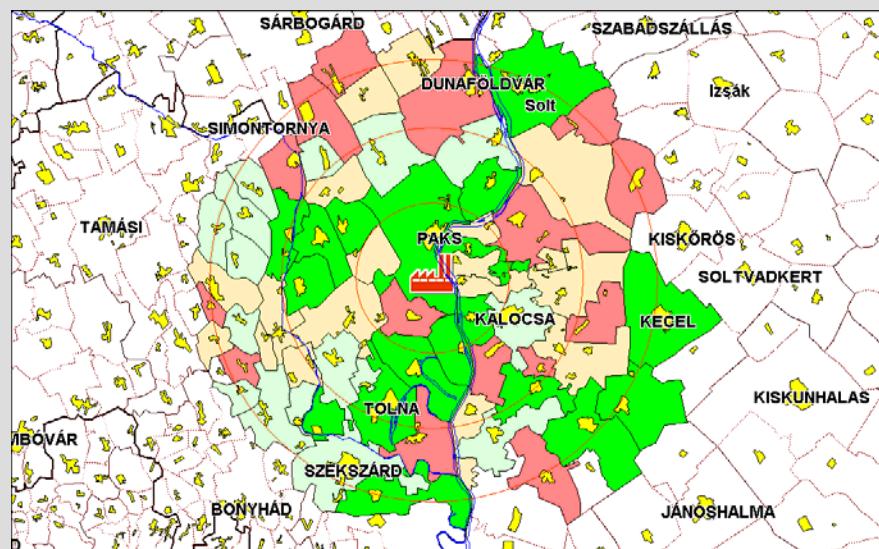


Társadalmi-gazdasági státusszal korigált  
településenkénti kockázat trendje





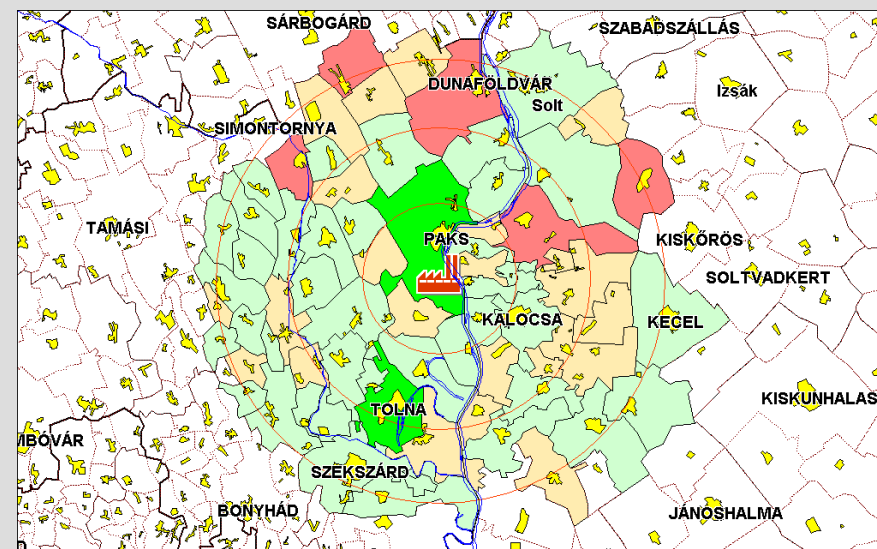
16.2-10. ábra - Méhnyak és méh rosszindulatú daganata okozta halálozás



Empirikus Bayes becsléssel  
korigált standardizált településenkénti  
relatív kockázat

■ felső kvartilisbeli relatív kockázat/  
szignifikánsan emelkedett kockázat

■ átlag feletti kvartilisbeli relatív kockázat/  
nem szignifikánsan emelkedett kockázat

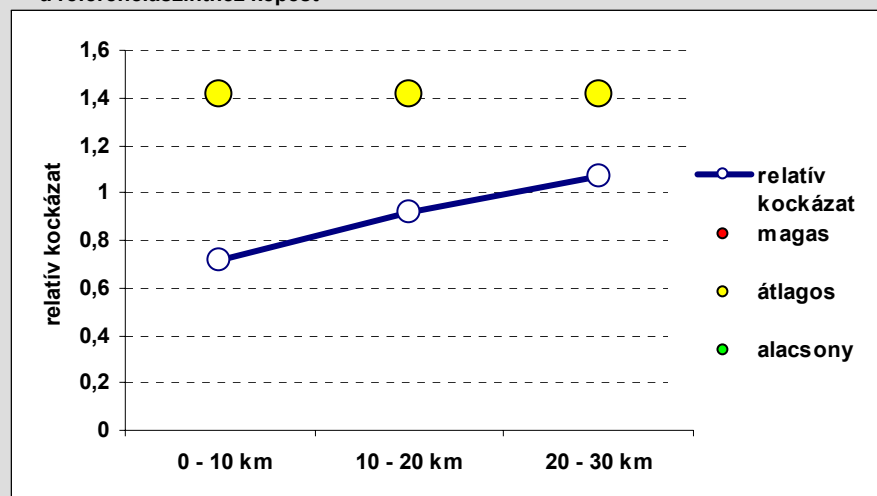


■ átlag alatti kvartilisbeli relatív kockázat/  
nem szignifikánsan csökkent kockázat

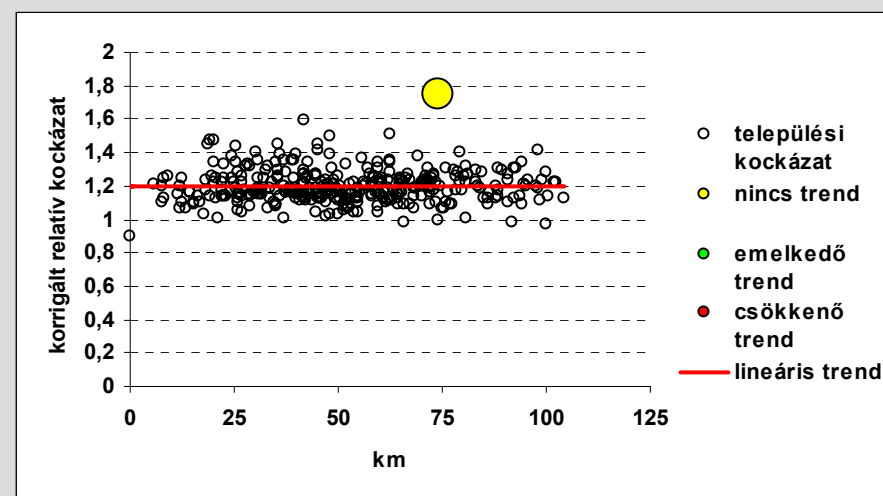
■ alsó kvartilisbeli relatív kockázat/  
szignifikánsan csökkent kockázat

Településenkénti relatív kockázat  
referencia szinttől való  
eltéréseinek szignifikanciája

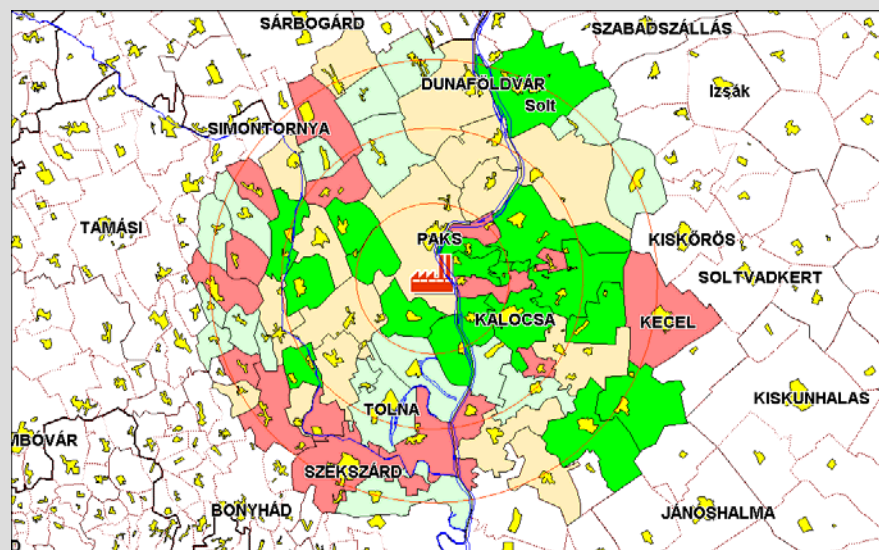
Sávonkénti kockázat  
a referenciaszinthez képest



Társadalmi-gazdasági státusszal korigált  
településenkénti kockázat trendje



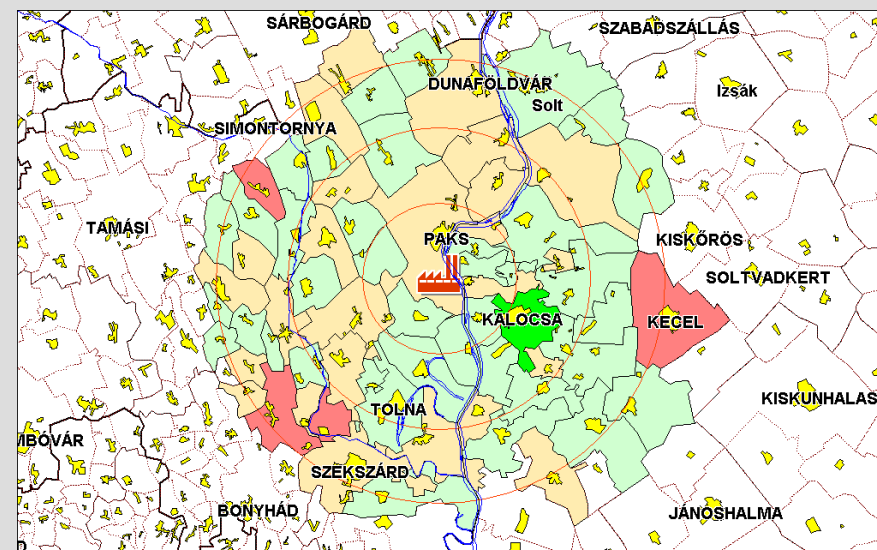
16.2-11. ábra - Az agy rosszindulatú daganata okozta halálozás



Empirikus Bayes becsléssel  
korigált standardizált településenkénti  
relatív kockázat

■ felső kvartilisbeli relatív kockázat/  
szignifikánsan emelkedett kockázat

■ átlag feletti kvartilisbeli relatív kockázat/  
nem szignifikánsan emelkedett kockázat

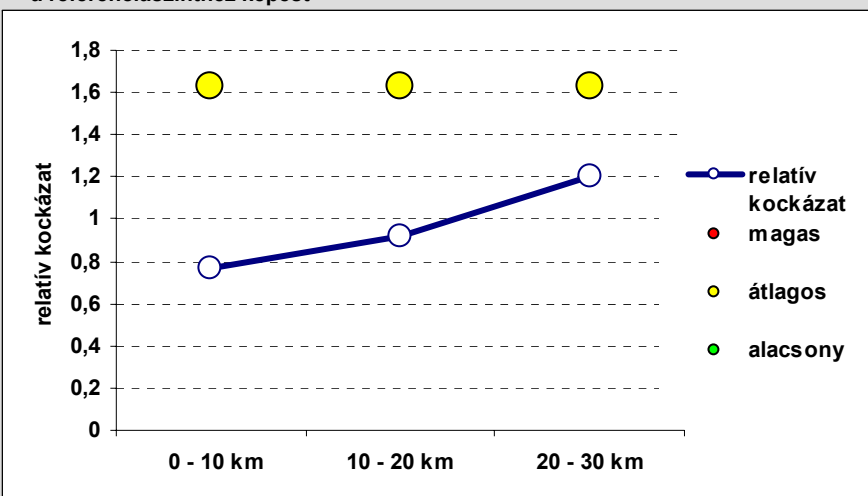


■ átlag alatti kvartilisbeli relatív kockázat/  
nem szignifikánsan csökkent kockázat

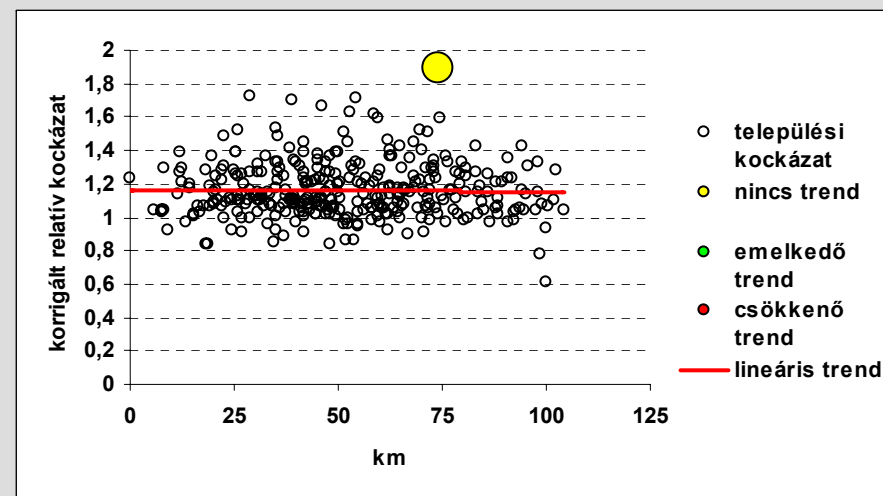
■ alsó kvartilisbeli relatív kockázat/  
szignifikánsan csökkent kockázat

Településenkénti relatív kockázat  
referencia szinttől való  
eltéréseinek szignifikanciája

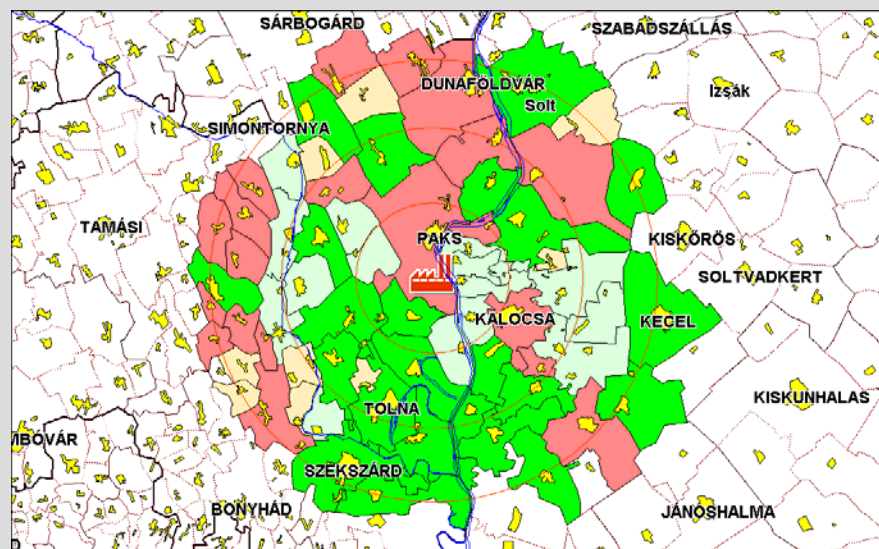
Sávonkénti kockázat  
a referenciaszinthez képest



Társadalmi-gazdasági státusszal korigált  
településenkénti kockázat trendje



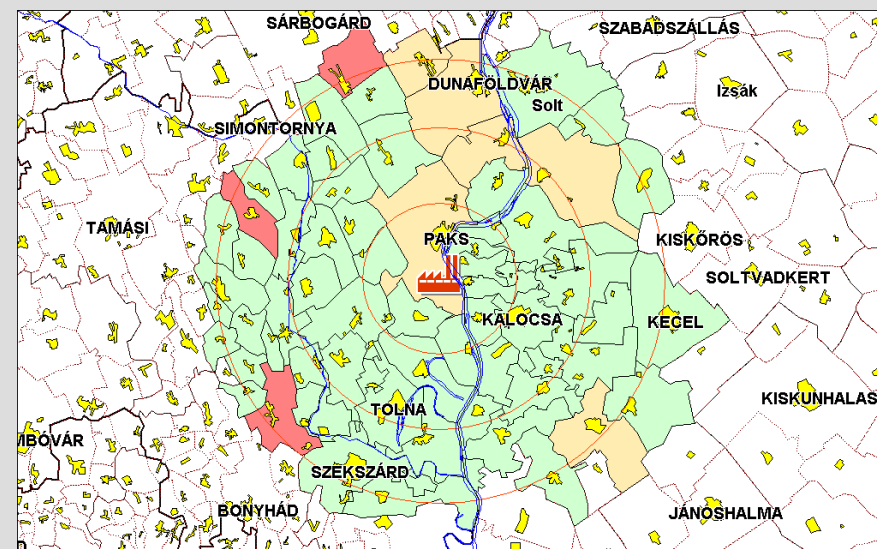
16.2-12. ábra - Hodgkin limfóma okozta halálozás



Empirikus Bayes becsléssel  
korrigált standardizált településenkénti  
relatív kockázat

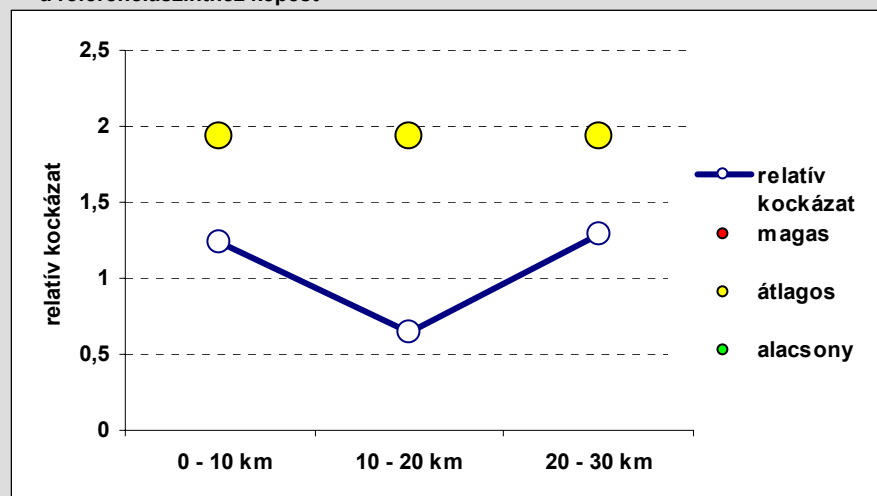
felső kvartilisbeli relatív kockázat/  
szignifikánsan emelkedett kockázat

átlag feletti kvartilisbeli relatív kockázat/  
nem szignifikánsan emelkedett kockázat

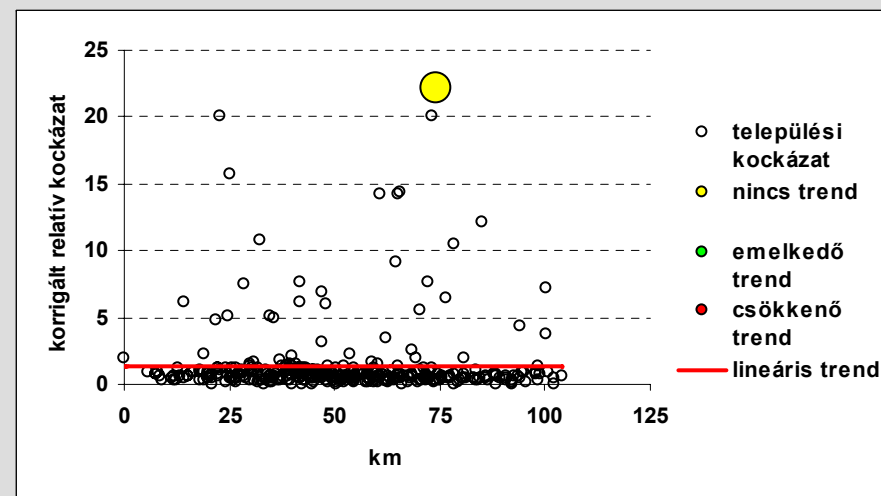


Településenkénti relatív kockázat  
referencia szinttől való  
eltéréseinek szignifikanciája

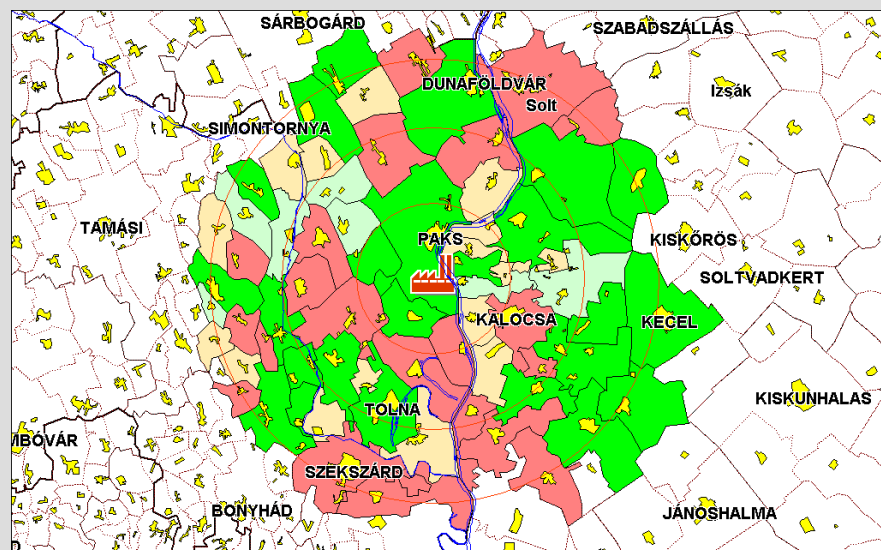
Sávonkénti kockázat  
a referenciaszinthez képest



Társadalmi-gazdasági státusszal korrigált  
településenkénti kockázat trendje



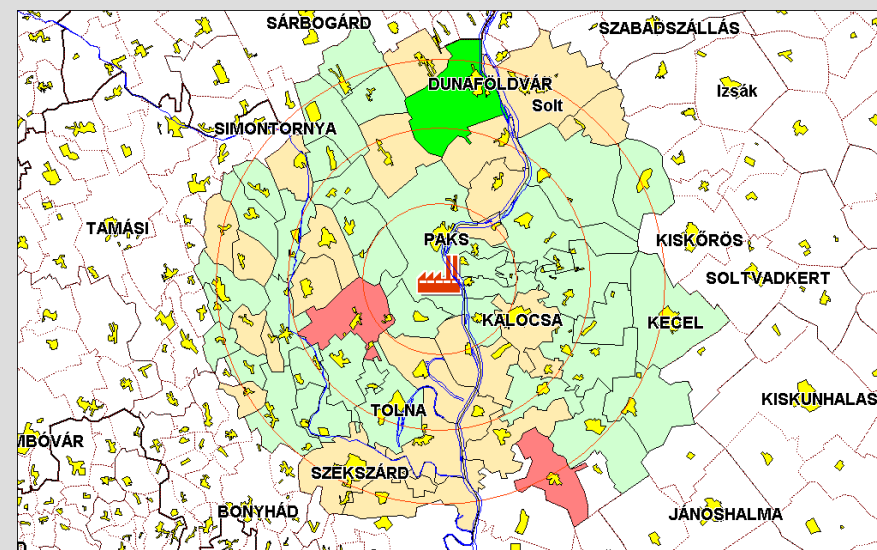
16.2-13. ábra - Leukémia és non-Hodgkin limfóma okozta halálozás



Empirikus Bayes becsléssel  
korrigált standardizált településenkénti  
relatív kockázat

■ felső kvartilisbeli relatív kockázat/  
szignifikánsan emelkedett kockázat

■ átlag feletti kvartilisbeli relatív kockázat/  
nem szignifikánsan emelkedett kockázat

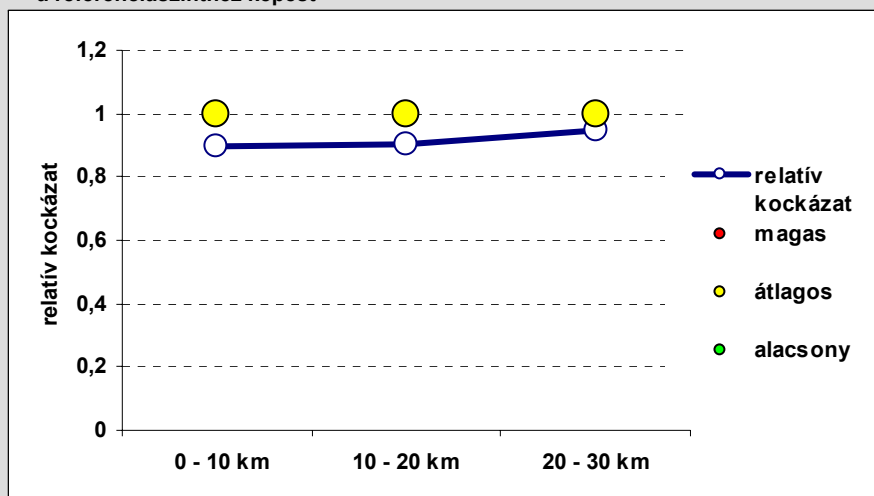


■ átlag alatti kvartilisbeli relatív kockázat/  
nem szignifikánsan csökkent kockázat

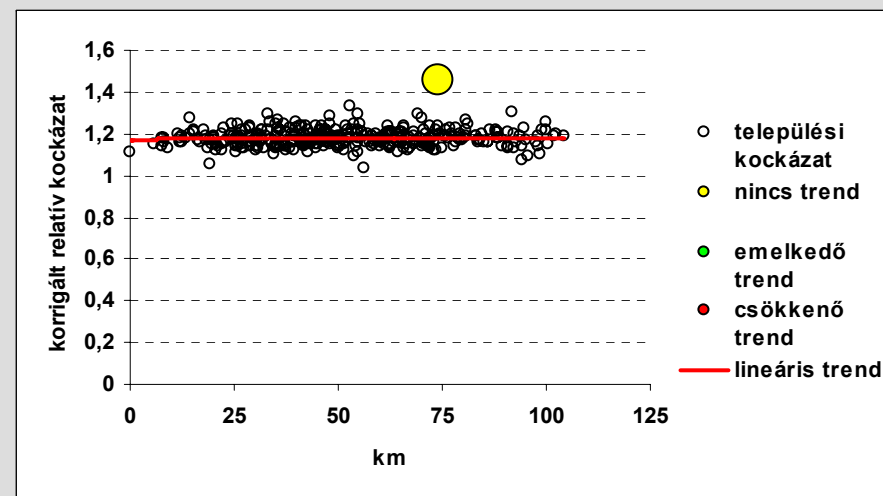
■ alsó kvartilisbeli relatív kockázat/  
szignifikánsan csökkent kockázat

Településenkénti relatív kockázat  
referencia szinttől való  
eltéréseinek szignifikanciája

Sávonkénti kockázat  
a referenciaszinthez képest

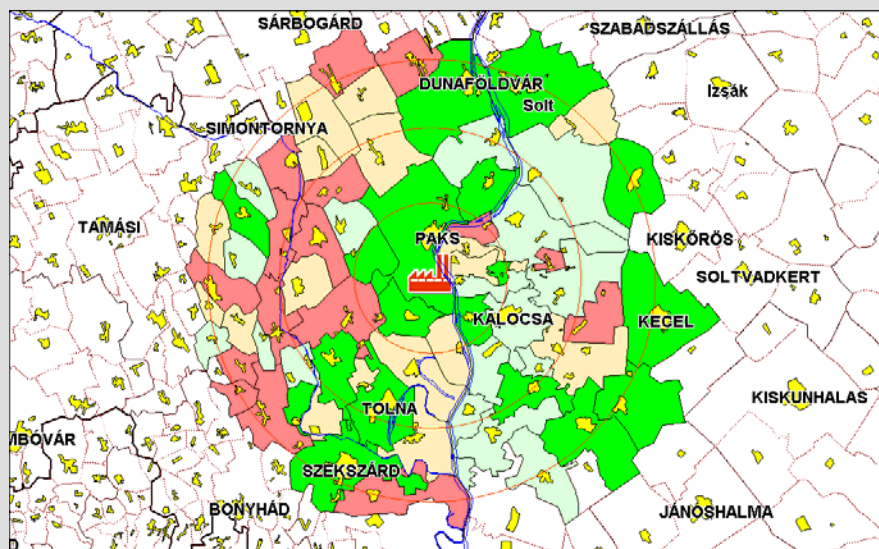


Társadalmi-gazdasági státusszal korrigált  
településenkénti kockázat trendje





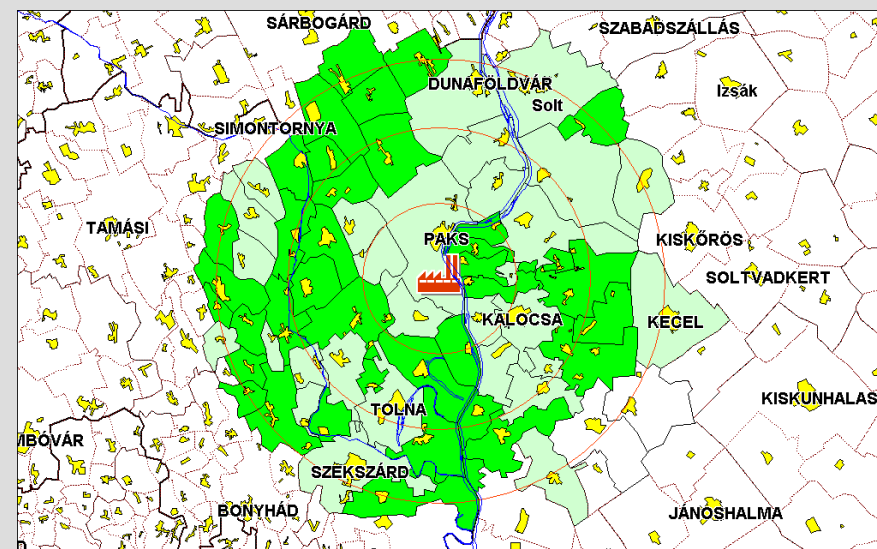
## 16.2-14. ábra - Daganatok okozta halálozás



Empirikus Bayes becsléssel  
korigált standardizált településenkénti  
relatív kockázat

■ felső kvartilisbeli relatív kockázat/  
szignifikánsan emelkedett kockázat

■ átlag feletti kvartilisbeli relatív kockázat/  
nem szignifikánsan emelkedett kockázat

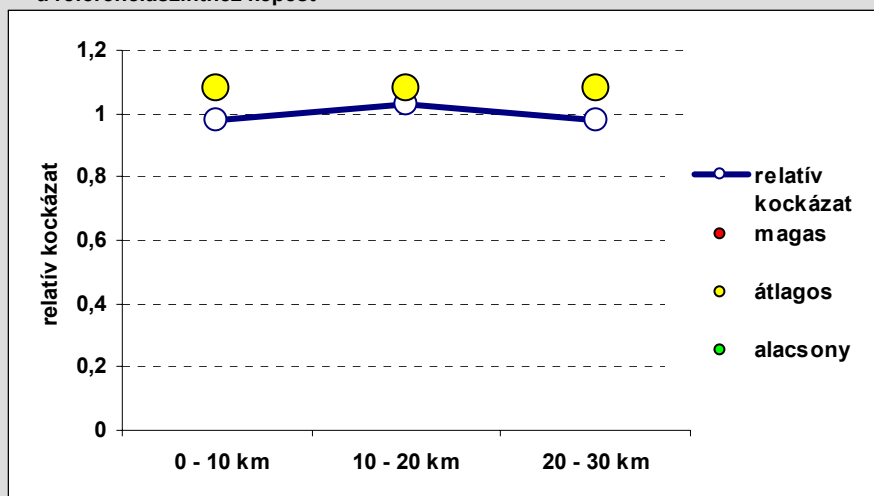


■ átlag alatti kvartilisbeli relatív kockázat/  
nem szignifikánsan csökkent kockázat

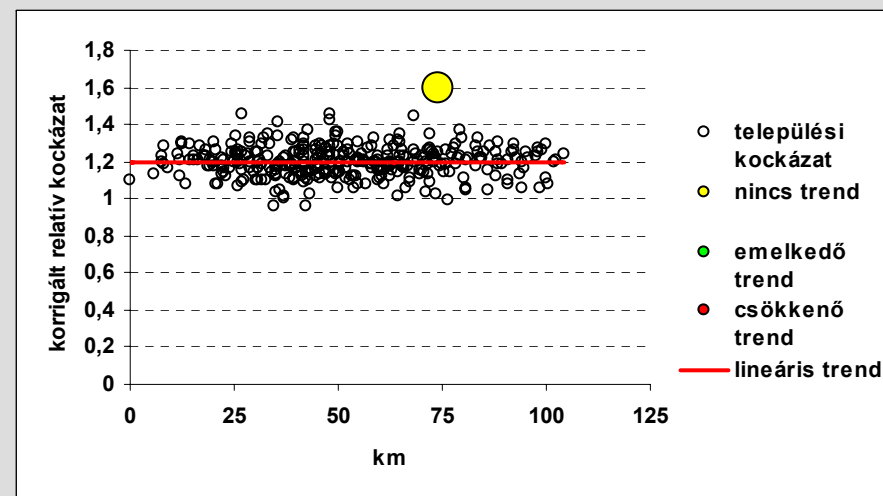
■ alsó kvartilisbeli relatív kockázat/  
szignifikánsan csökkent kockázat

Településenkénti relatív kockázat  
referencia szinttől való  
eltéréseinek szignifikanciája

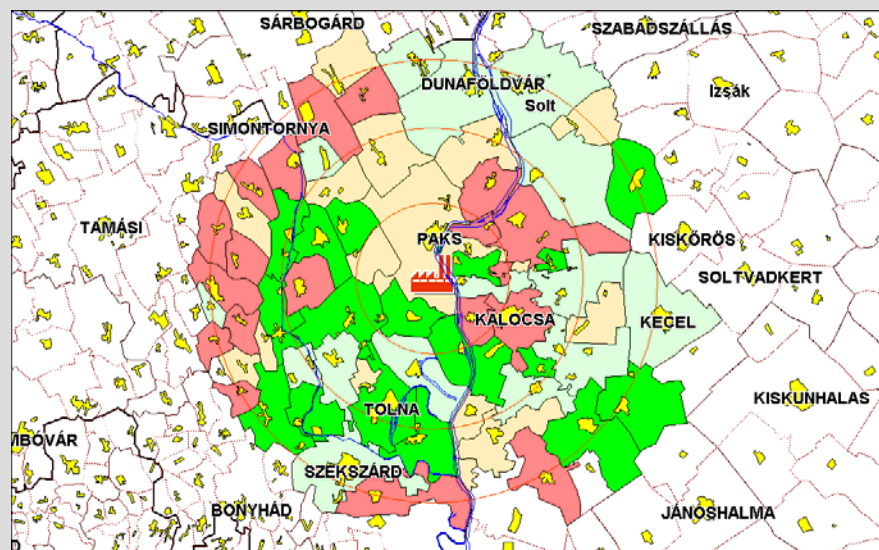
Sávonkénti kockázat  
a referenciaszinthez képest



Társadalmi-gazdasági státusszal korigált  
településenkénti kockázat trendje



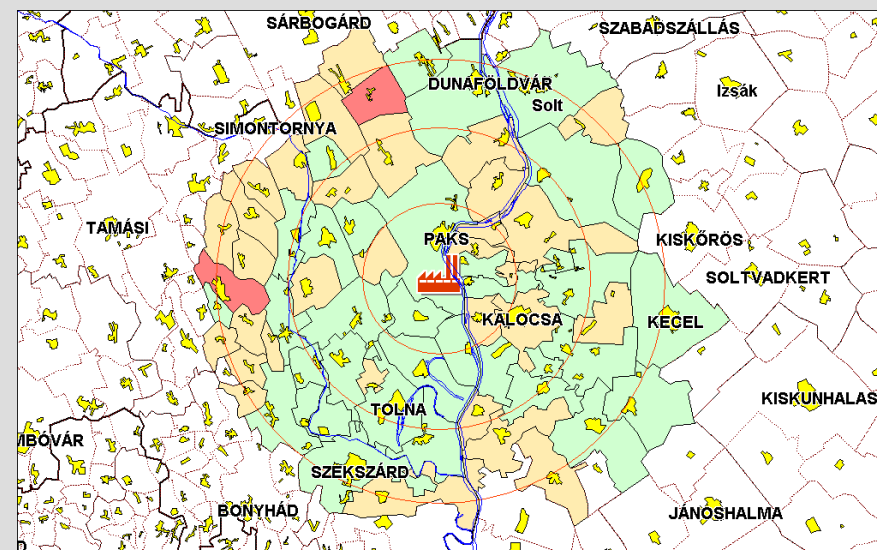
16.2-15. ábra - Magasvérnyomás betegség okozta halálozás



Empirikus Bayes becsléssel  
korigált standardizált településenkénti  
relatív kockázat

■ felső kvartilisbeli relatív kockázat/  
szignifikánsan emelkedett kockázat

■ átlag feletti kvartilisbeli relatív kockázat/  
nem szignifikánsan emelkedett kockázat

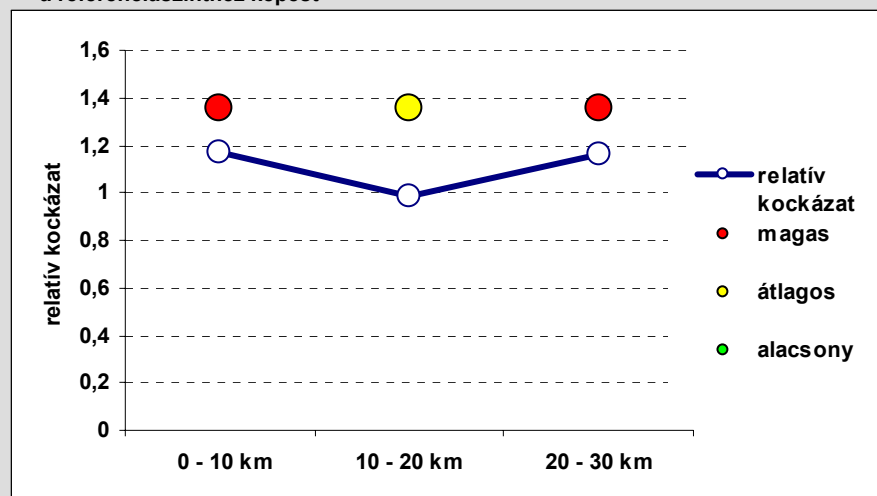


■ átlag alatti kvartilisbeli relatív kockázat/  
nem szignifikánsan csökkent kockázat

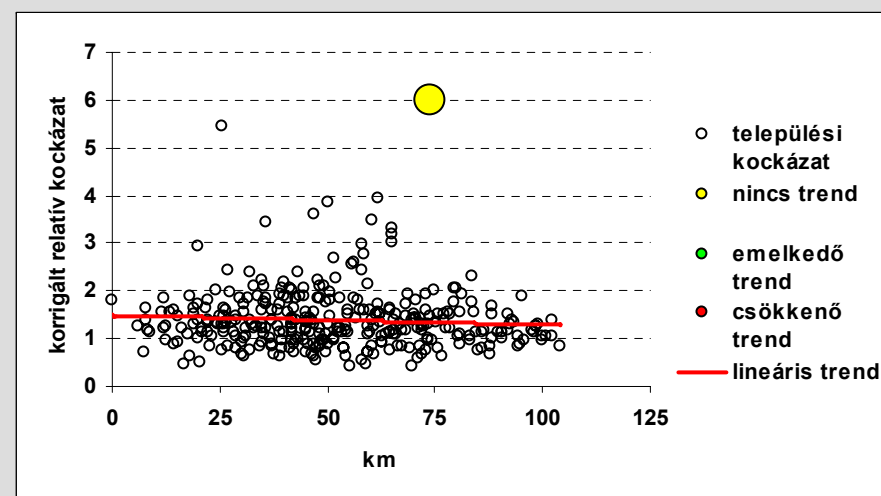
■ alsó kvartilisbeli relatív kockázat/  
szignifikánsan csökkent kockázat

Településenkénti relatív kockázat  
referencia szinttől való  
eltéréseinek szignifikanciája

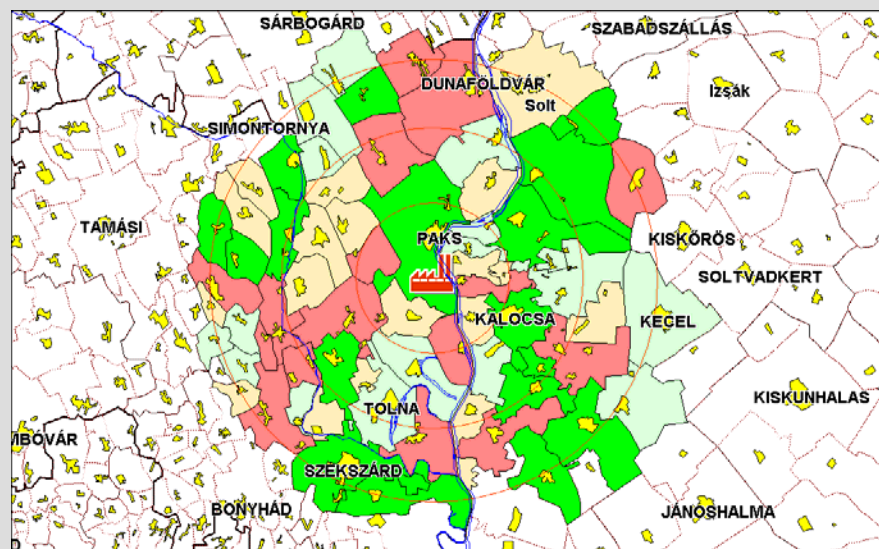
Sávonkénti kockázat  
a referenciaszinthez képest



Társadalmi-gazdasági státusszal korigált  
településenkénti kockázat trendje



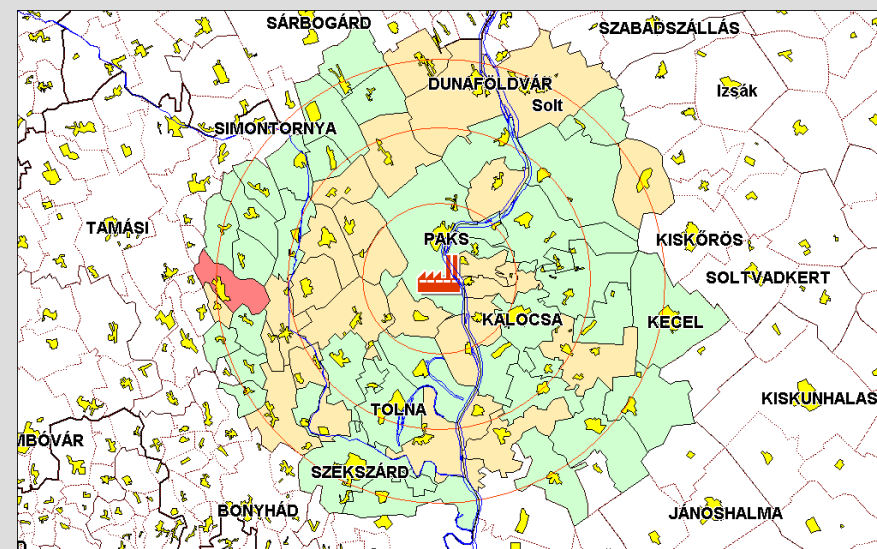
16.2-16. ábra - Ischaemiás szívbetegség okozta halálozás



Empirikus Bayes becsléssel  
korrigált standardizált településenkénti  
relatív kockázat

felső kvartilisbeli relatív kockázat/  
szignifikánsan emelkedett kockázat

átlag feletti kvartilisbeli relatív kockázat/  
nem szignifikánsan emelkedett kockázat

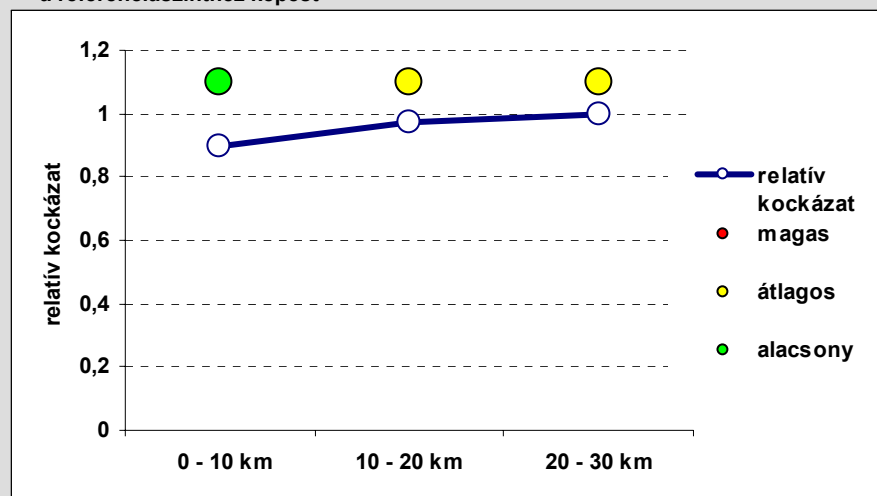


átlag alatti kvartilisbeli relatív kockázat/  
nem szignifikánsan csökkent kockázat

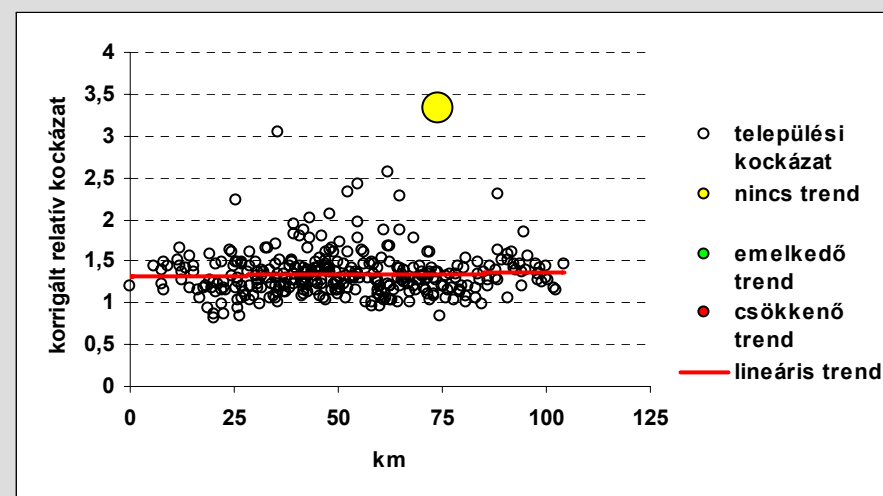
alsó kvartilisbeli relatív kockázat/  
szignifikánsan csökkent kockázat

Településenkénti relatív kockázat  
referencia szinttől való  
eltéréseinek szignifikanciája

Sávonkénti kockázat  
a referenciaszinthez képest

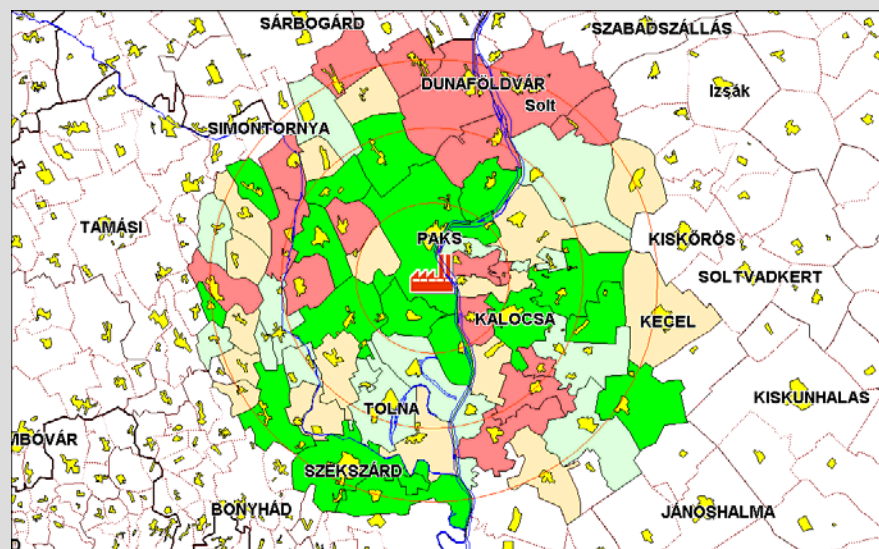


Társadalmi-gazdasági státusszal korrigált  
településenkénti kockázat trendje





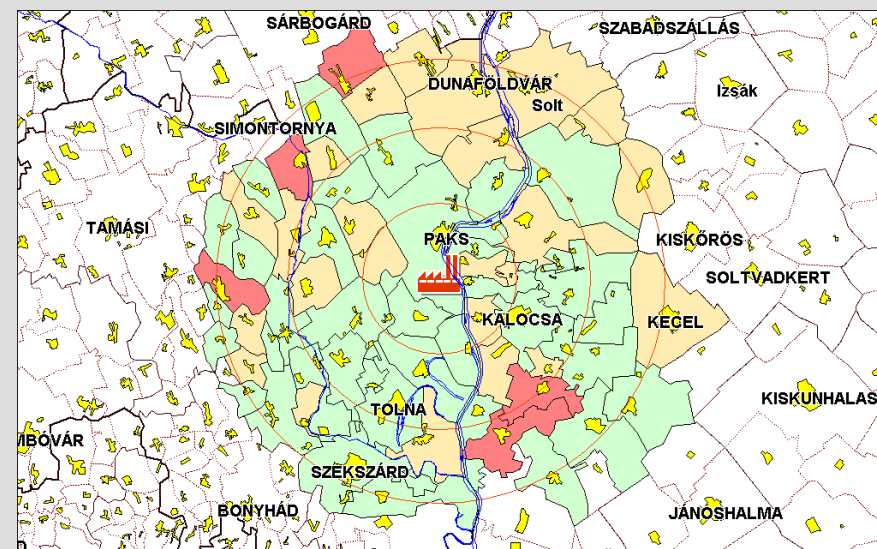
16.2-17. ábra - Agyérbetegségek okozta halálozás



Empirikus Bayes becsléssel  
korrigált standardizált településenkénti  
relatív kockázat

felső kvartilisbeli relatív kockázat/  
szignifikánsan emelkedett kockázat

átlag feletti kvartilisbeli relatív kockázat/  
nem szignifikánsan emelkedett kockázat

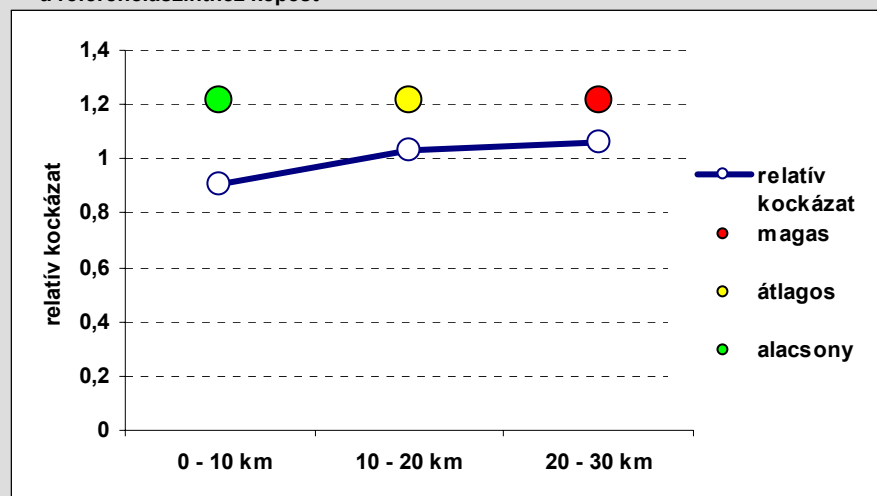


átlag alatti kvartilisbeli relatív kockázat/  
nem szignifikánsan csökkent kockázat

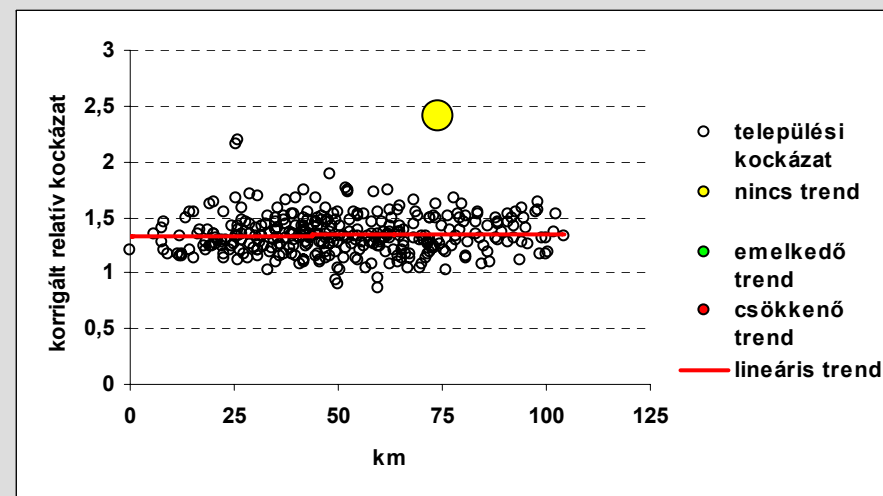
alsó kvartilisbeli relatív kockázat/  
szignifikánsan csökkent kockázat

Településenkénti relatív kockázat  
referencia szinttől való  
eltéréseinek szignifikanciája

Sávonkénti kockázat  
a referenciaszinthez képest

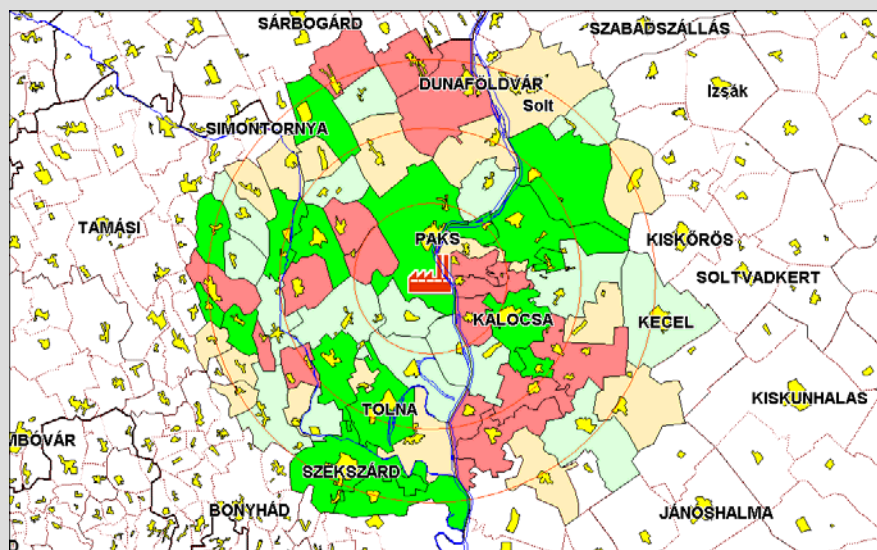


Társadalmi-gazdasági státusszal korrigált  
településenkénti kockázat trendje





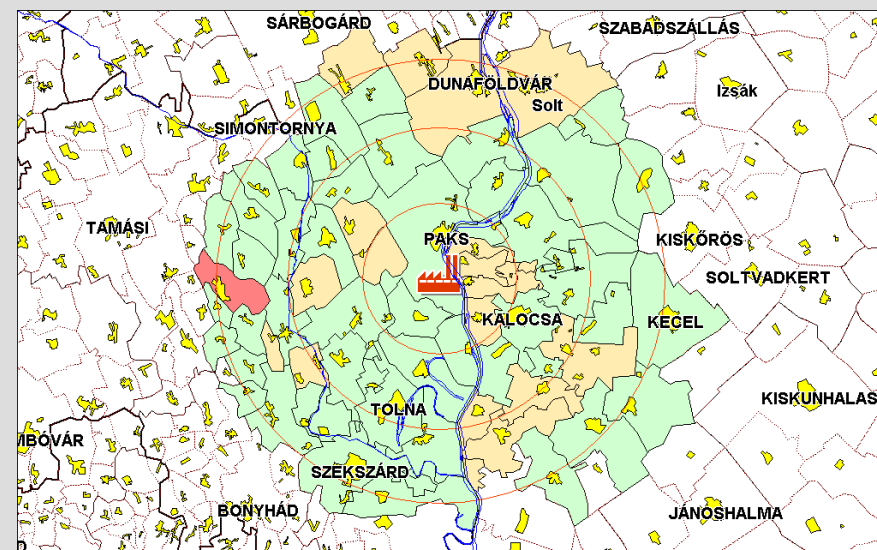
16.2-18. ábra - Keringési rendszer betegségei okozta halálozás



Empirikus Bayes becsléssel  
korrigált standardizált településenkénti  
relatív kockázat

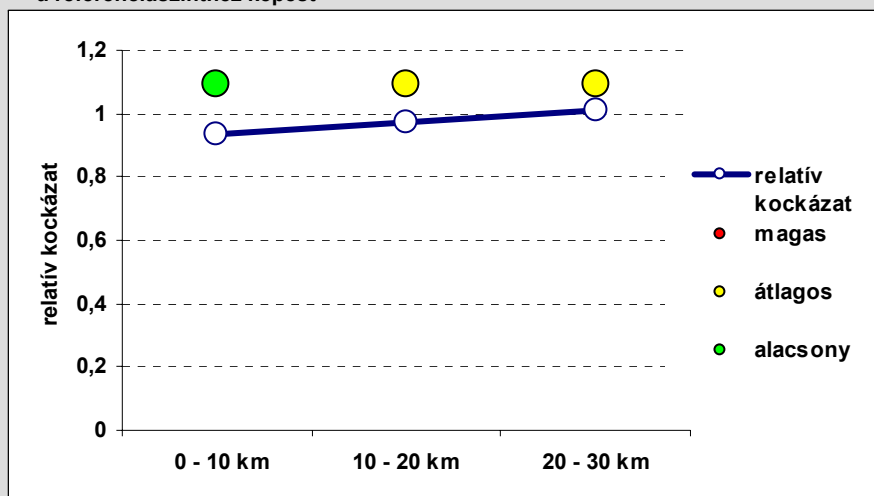
■ felső kvartilisbeli relatív kockázat/  
szignifikánsan emelkedett kockázat

■ átlag feletti kvartilisbeli relatív kockázat/  
nem szignifikánsan emelkedett kockázat

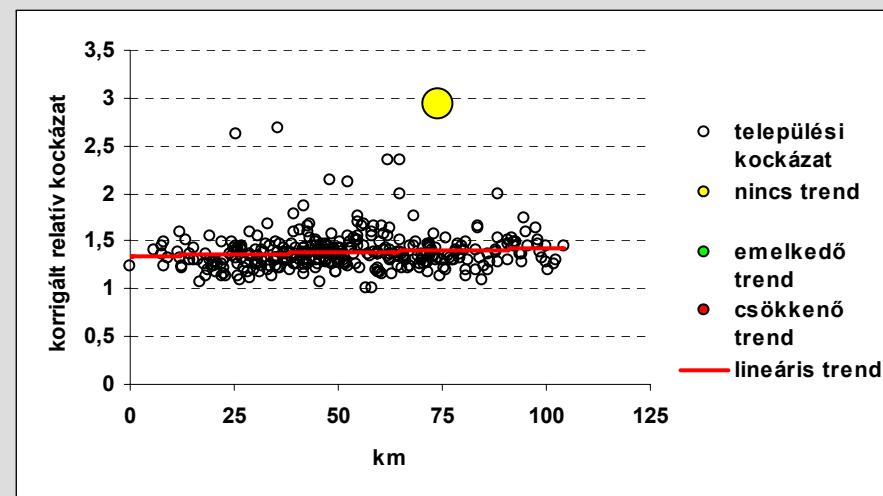


Településenkénti relatív kockázat  
referencia szinttől való  
eltéréseinek szignifikanciája

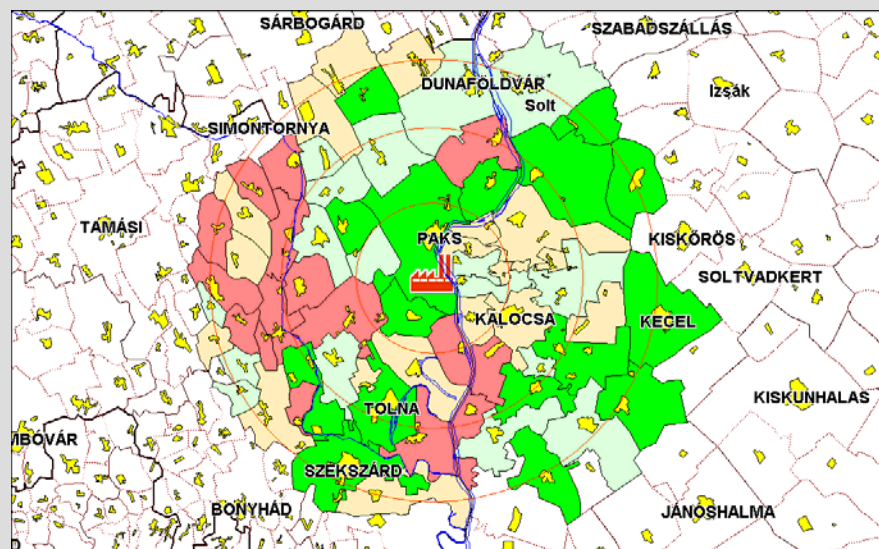
Sávonkénti kockázat  
a referenciaszinthez képest



Társadalmi-gazdasági státusszal korrigált  
településenkénti kockázat trendje



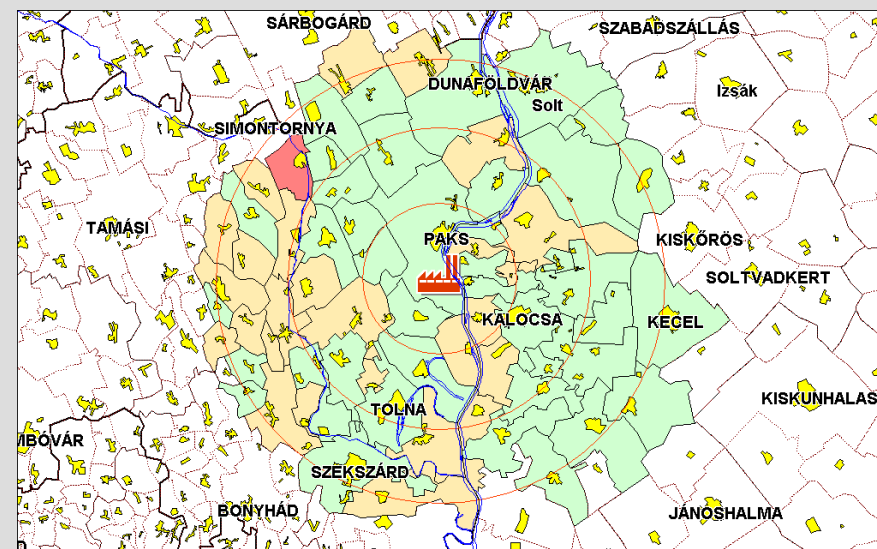
16.2-19. ábra - Légzőrendszer betegségei okozta halálozás



Empirikus Bayes becsléssel  
korrigált standardizált településenkénti  
relatív kockázat

felső kvartilisbeli relatív kockázat/  
szignifikánsan emelkedett kockázat

átlag feletti kvartilisbeli relatív kockázat/  
nem szignifikánsan emelkedett kockázat

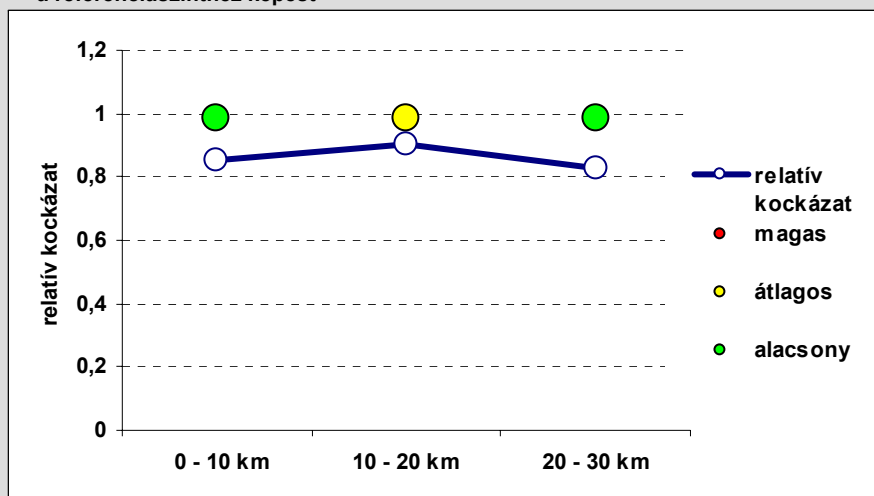


átlag alatti kvartilisbeli relatív kockázat/  
nem szignifikánsan csökkent kockázat

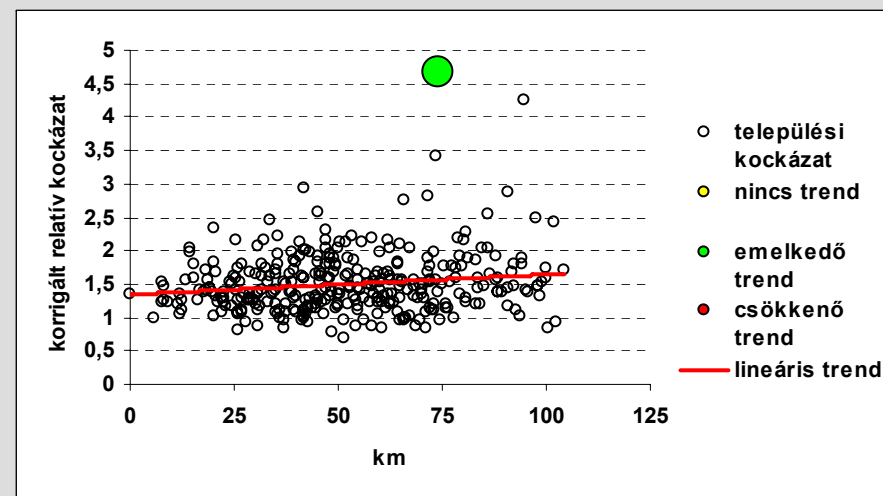
alsó kvartilisbeli relatív kockázat/  
szignifikánsan csökkent kockázat

Településenkénti relatív kockázat  
referencia szinttől való  
eltéréseinek szignifikanciája

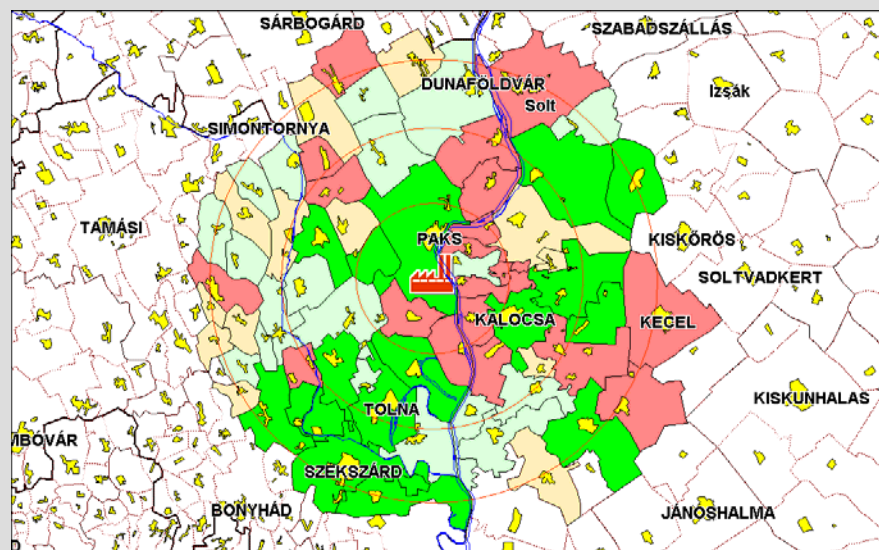
Sávonkénti kockázat  
a referenciaszinthez képest



Társadalmi-gazdasági státusszal korrigált  
településenkénti kockázat trendje



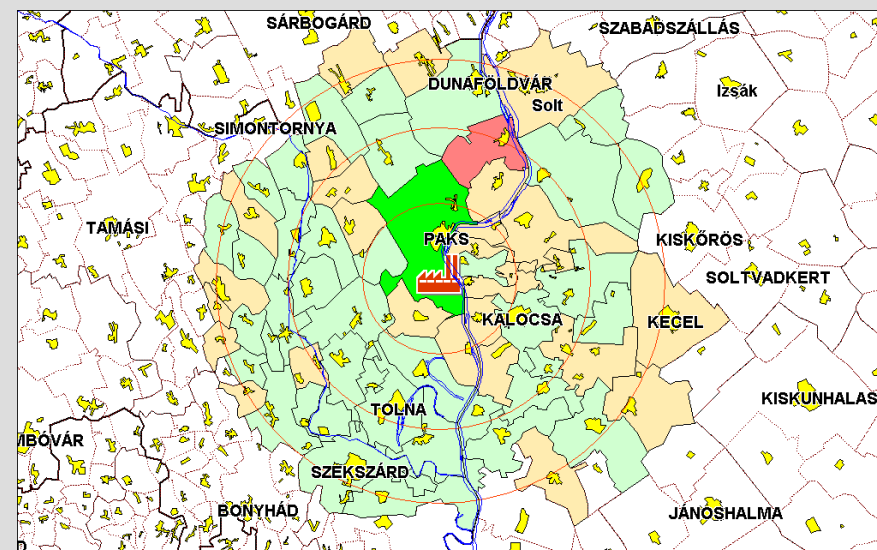
16.2-20. ábra - Alkoholos májbetegség okozta halálozás



Empirikus Bayes becsléssel  
korigált standardizált településenkénti  
relatív kockázat

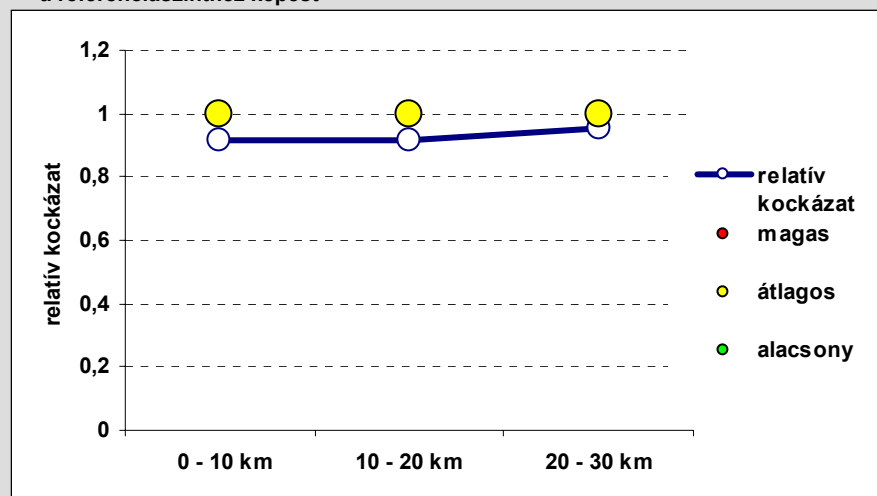
■ felső kvartilisbeli relatív kockázat/  
szignifikánsan emelkedett kockázat

■ átlag feletti kvartilisbeli relatív kockázat/  
nem szignifikánsan emelkedett kockázat

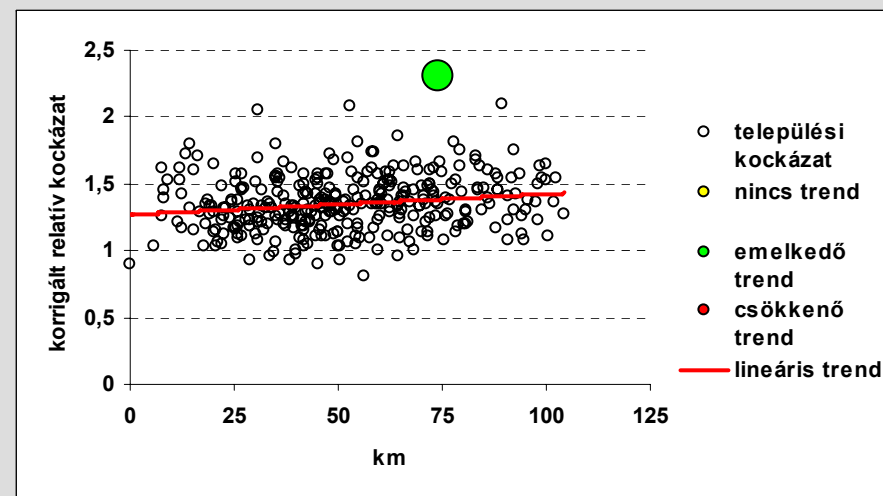


Településenkénti relatív kockázat  
referencia szinttől való  
eltéréseinek szignifikanciája

Sávonkénti kockázat  
a referenciaszinthez képest

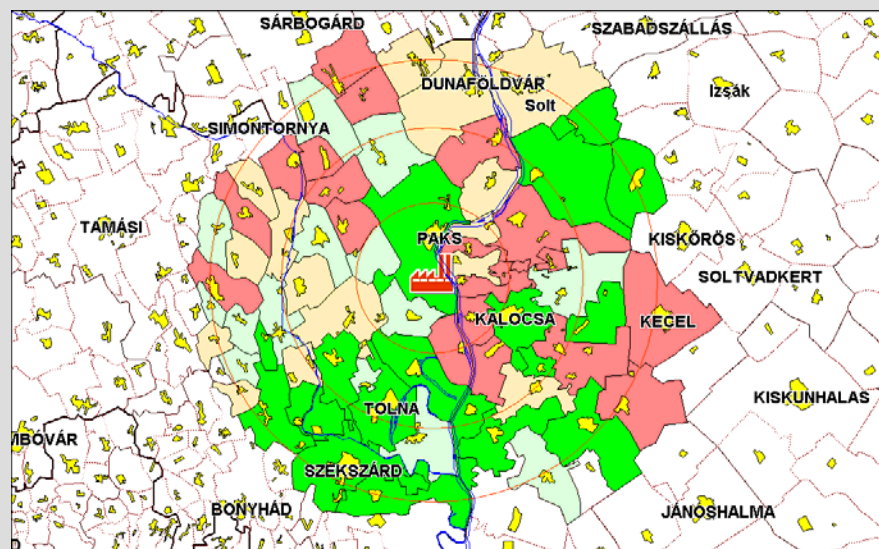


Társadalmi-gazdasági státusszal korigált  
településenkénti kockázat trendje





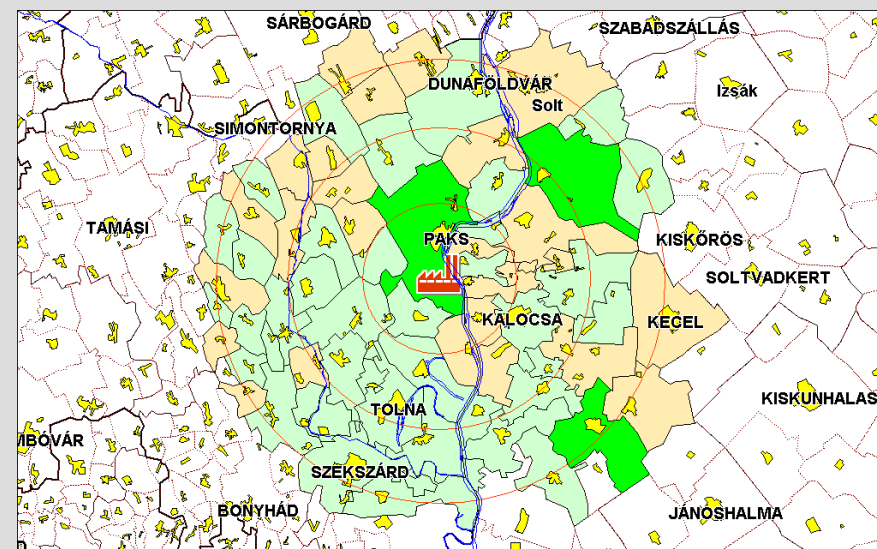
16.2-21. ábra - Emésztőrendszer betegségei okozta halálozás



Empirikus Bayes becsléssel  
korigált standardizált településenkénti  
relatív kockázat

■ felső kvartilisbeli relatív kockázat/  
szignifikánsan emelkedett kockázat

■ átlag feletti kvartilisbeli relatív kockázat/  
nem szignifikánsan emelkedett kockázat

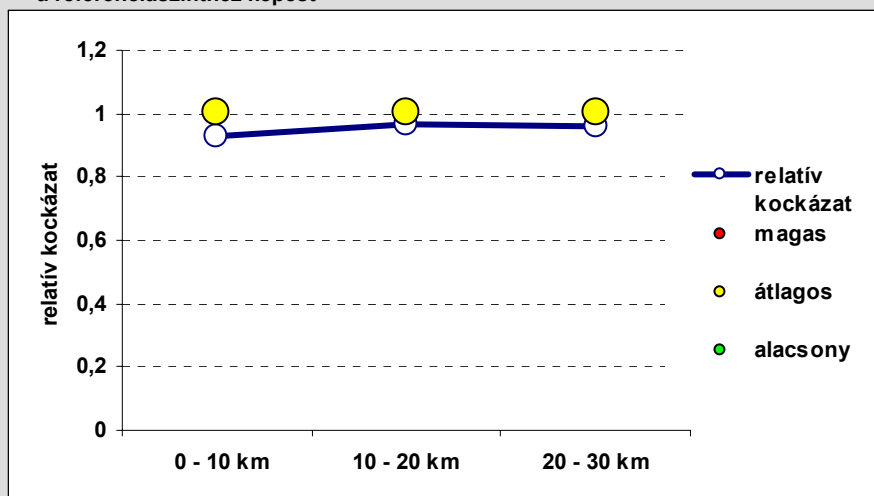


■ átlag alatti kvartilisbeli relatív kockázat/  
nem szignifikánsan csökkent kockázat

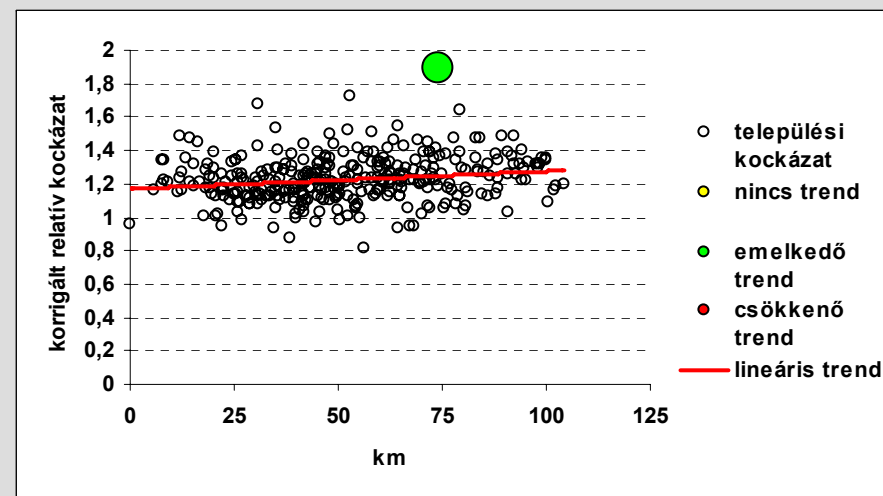
■ alsó kvartilisbeli relatív kockázat/  
szignifikánsan csökkent kockázat

Településenkénti relatív kockázat  
referencia szinttől való  
eltéréseinek szignifikanciája

Sávonkénti kockázat  
a referenciaszinthez képest

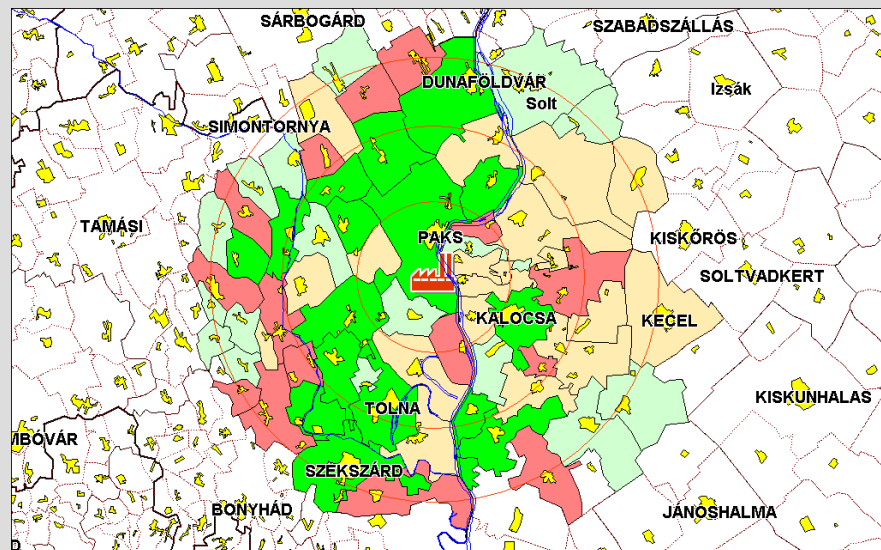


Társadalmi-gazdasági státusszal korigált  
településenkénti kockázat trendje





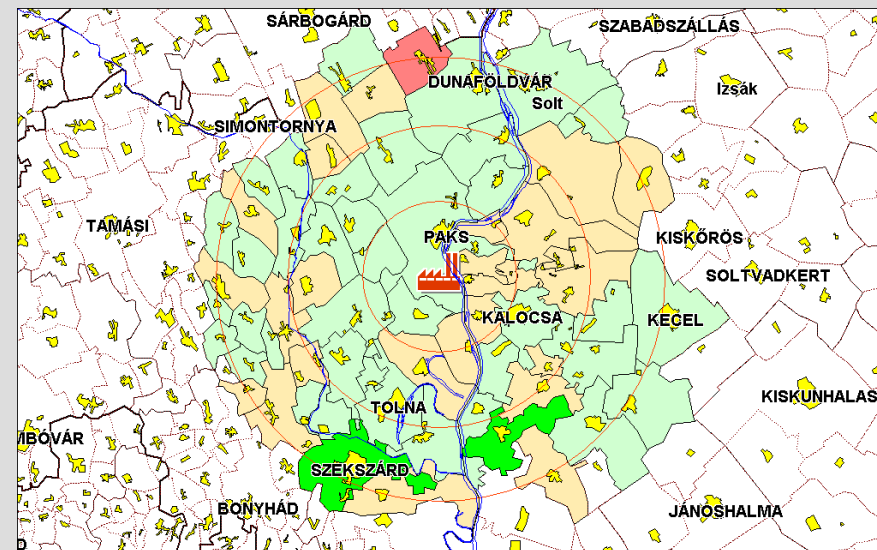
16.2-22. ábra - Öngyilkosság és önsértés okozta halálozás



Empirikus Bayes becsléssel  
korrigált standardizált településenkénti  
relatív kockázat

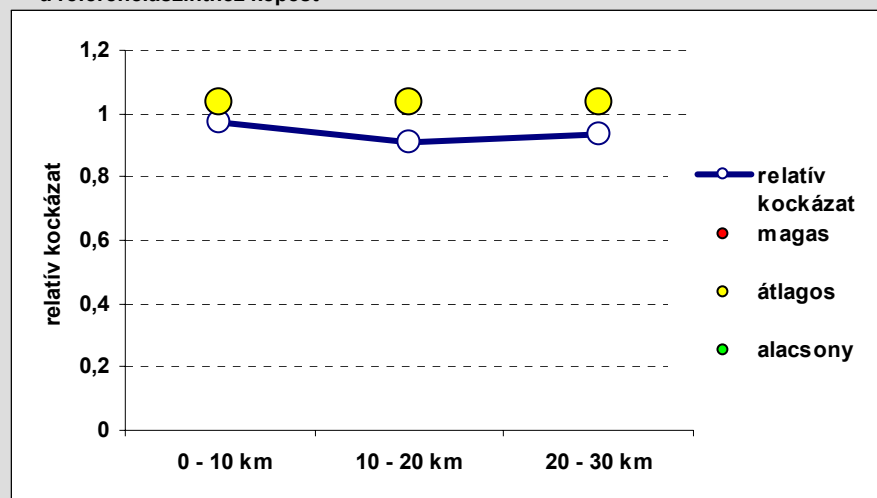
felső kvartilisbeli relatív kockázat/  
szignifikánsan emelkedett kockázat

átlag feletti kvartilisbeli relatív kockázat/  
nem szignifikánsan emelkedett kockázat

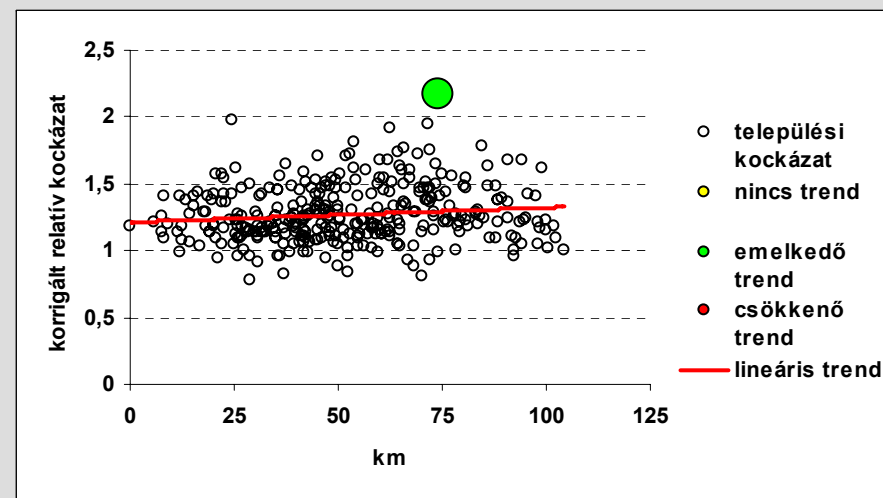


Településenkénti relatív kockázat  
referencia szinttől való  
eltéréseinek szignifikanciája

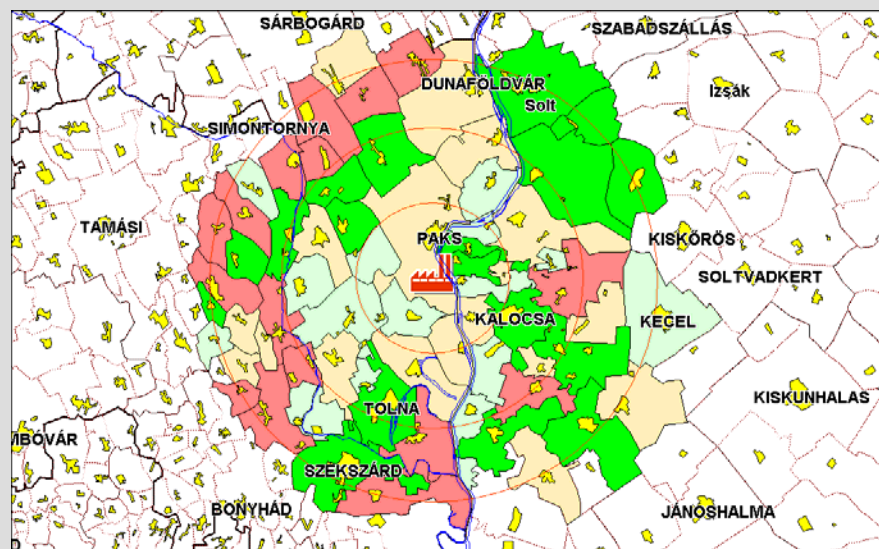
Sávonkénti kockázat  
a referenciaszinthez képest



Társadalmi-gazdasági státusszal korrigált  
településenkénti kockázat trendje



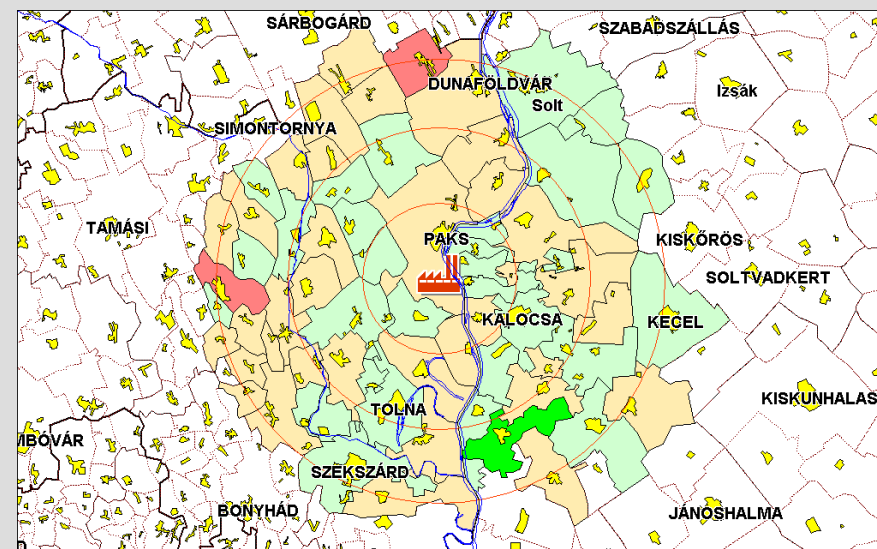
16.2-23. ábra - A morbiditás és mortalitás külső okai okozta halálozás



Empirikus Bayes becsléssel  
korrigált standardizált településenkénti  
relatív kockázat

felső kvartilisbeli relatív kockázat/  
szignifikánsan emelkedett kockázat

átlag feletti kvartilisbeli relatív kockázat/  
nem szignifikánsan emelkedett kockázat

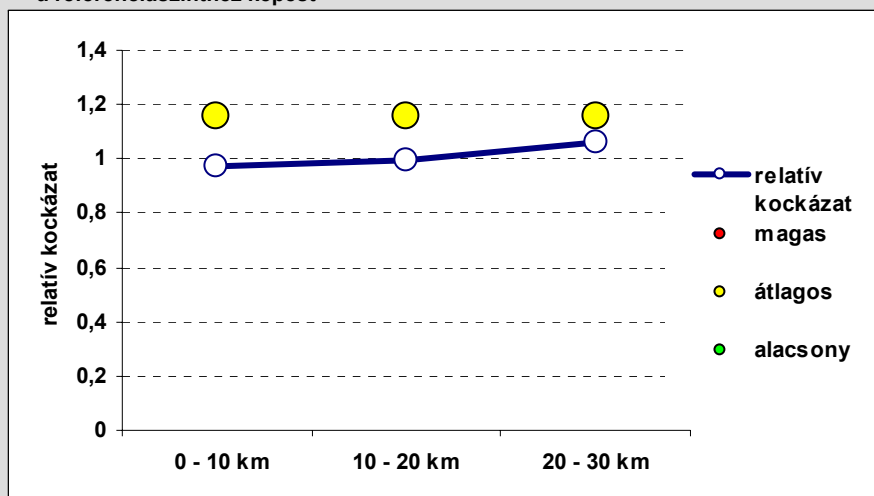


átlag alatti kvartilisbeli relatív kockázat/  
nem szignifikánsan csökkent kockázat

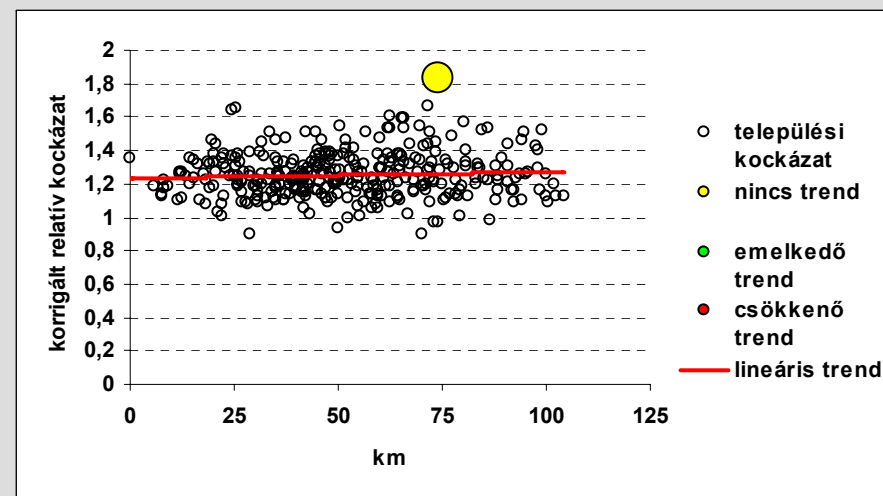
alsó kvartilisbeli relatív kockázat/  
szignifikánsan csökkent kockázat

Településenkénti relatív kockázat  
referencia szinttől való  
eltéréseinek szignifikanciája

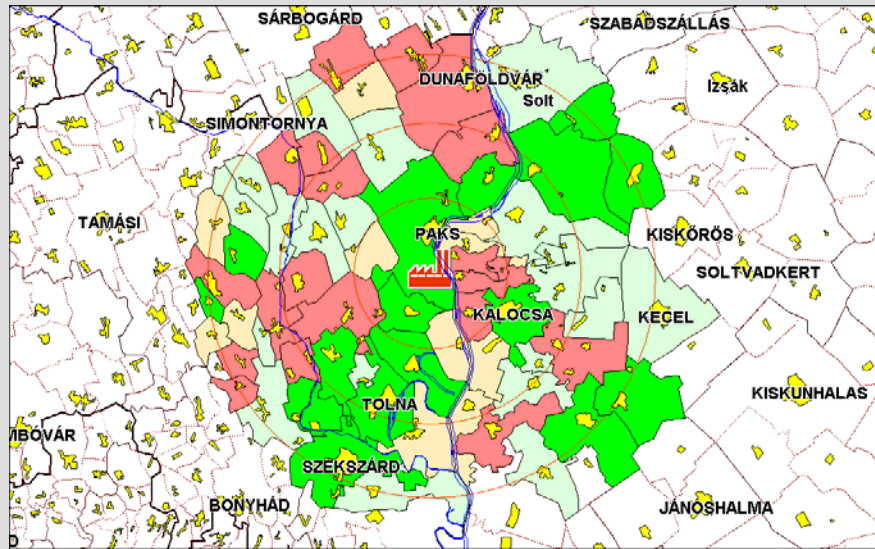
Sávonkénti kockázat  
a referenciaszinthez képest



Társadalmi-gazdasági státusszal korrigált  
településenkénti kockázat trendje



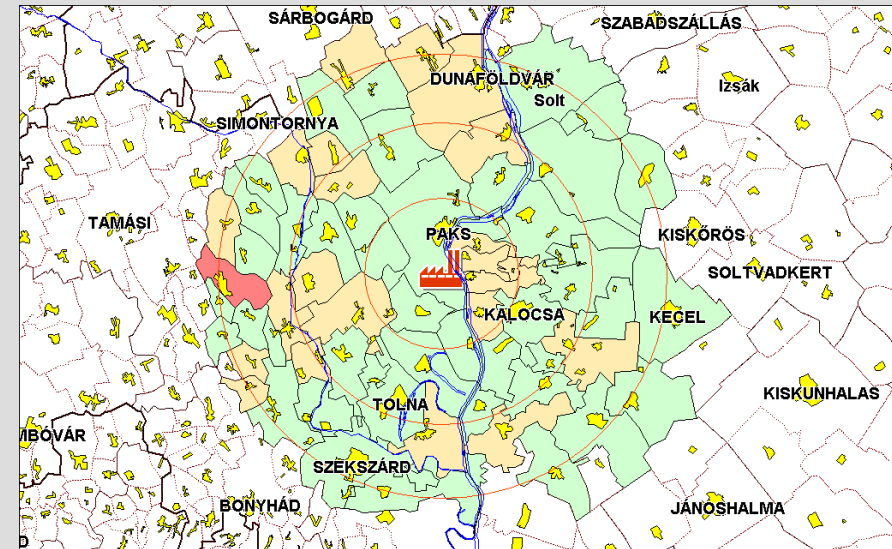
## 16.2-24. ábra - Összhalálozás



Empirikus Bayes becsléssel  
korrigált standardizált településenkénti  
relatív kockázat

■ felső kvartilisbeli relatív kockázat/  
szignifikánsan emelkedett kockázat

■ átlag feletti kvartilisbeli relatív kockázat/  
nem szignifikánsan emelkedett kockázat

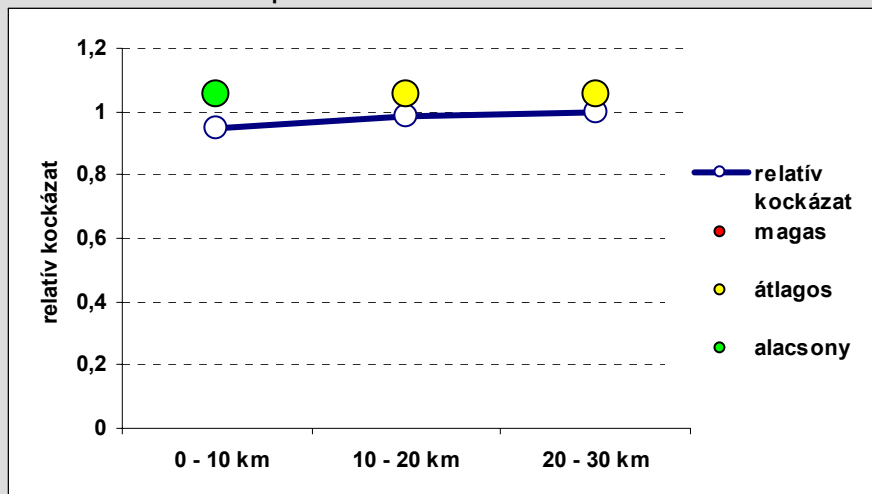


■ átlag alatti kvartilisbeli relatív kockázat/  
nem szignifikánsan csökkent kockázat

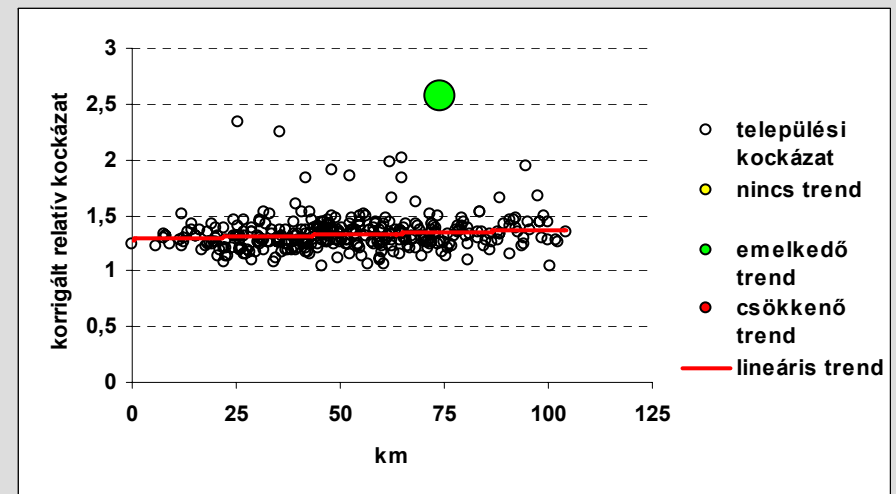
■ alsó kvartilisbeli relatív kockázat/  
szignifikánsan csökkent kockázat

Településenkénti relatív kockázat  
referencia szinttől való  
eltéréseinek szignifikanciája

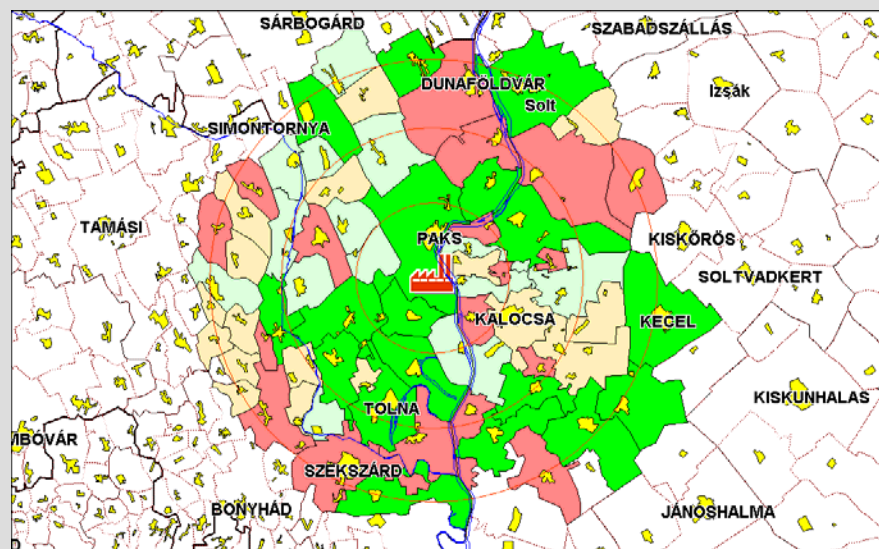
Sávonkénti kockázat  
a referenciaszinthez képest



Társadalmi-gazdasági státusszal korrigált  
településenkénti kockázat trendje



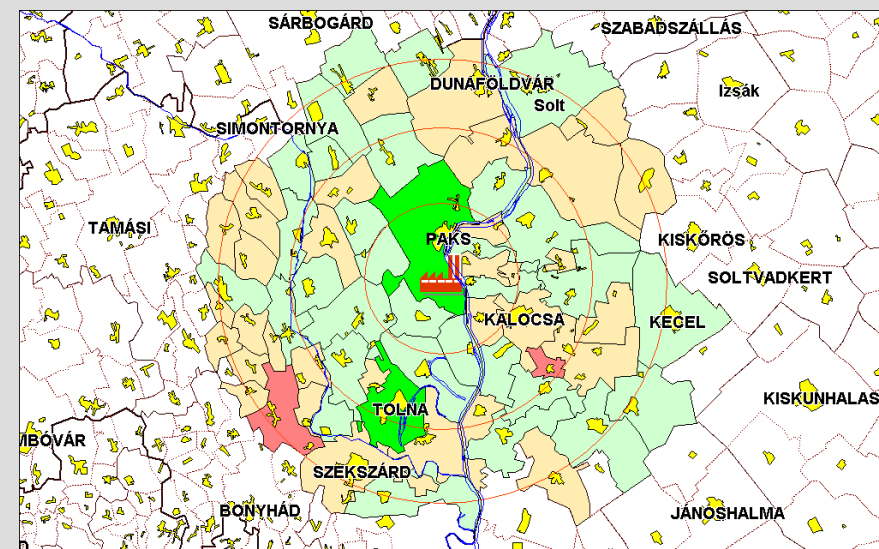
16.2-25. ábra - Idegrendszer fejlődési rendellenességeinek gyakorisága



Empirikus Bayes becsléssel  
korrigált standardizált településenkénti  
relatív kockázat

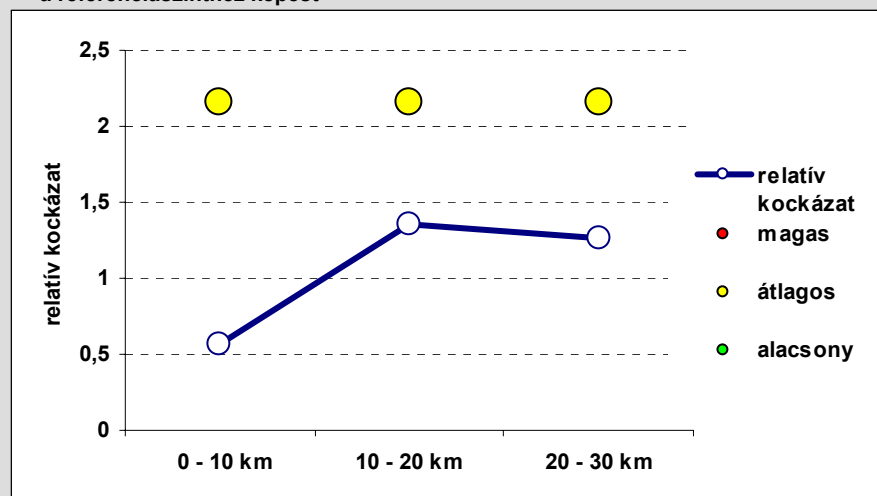
felső kvartilisbeli relatív kockázat/  
szignifikánsan emelkedett kockázat

átlag feletti kvartilisbeli relatív kockázat/  
nem szignifikánsan emelkedett kockázat

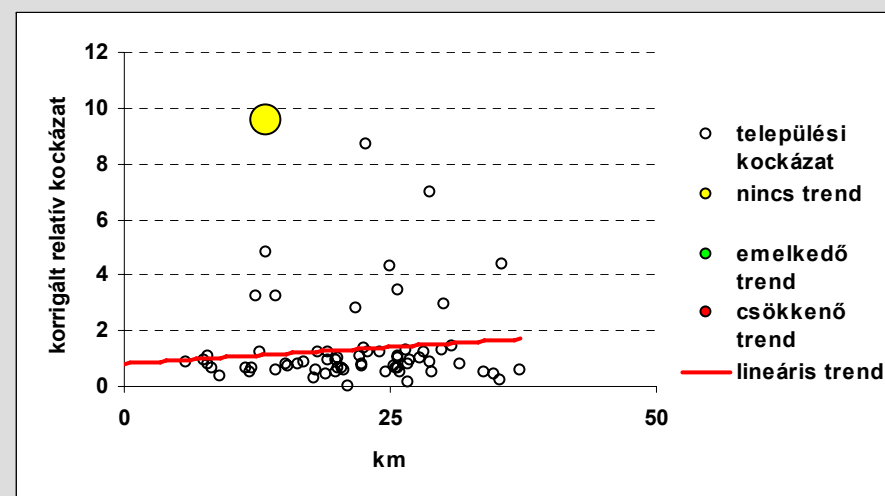


Településenkénti relatív kockázat  
referencia szinttől való  
eltéréseinek szignifikanciája

Sávonkénti kockázat  
a referenciaszinthez képest

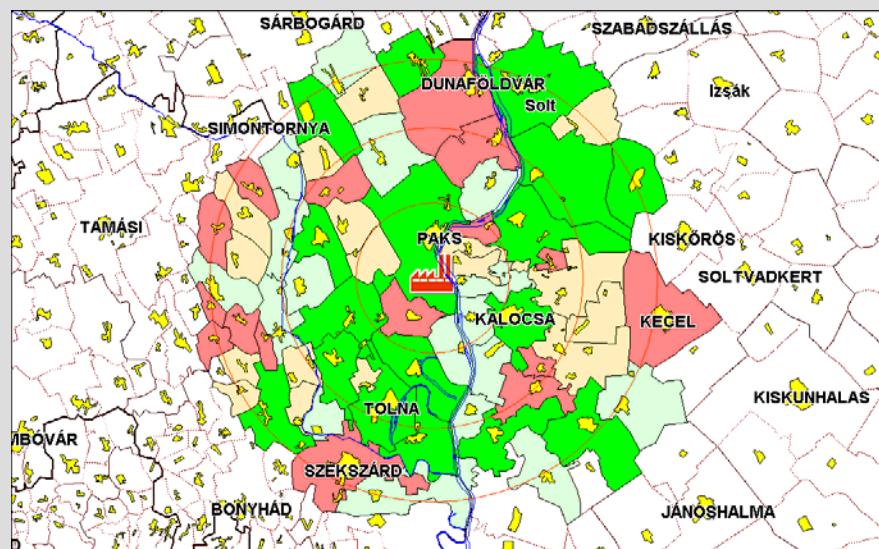


Társadalmi-gazdasági státusszal korrigált  
településenkénti kockázat trendje





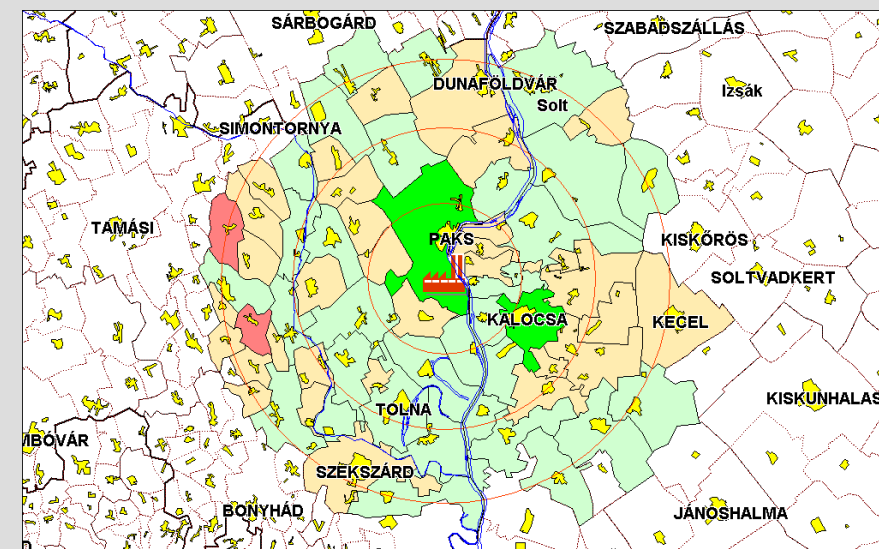
16.2-26. ábra - Fej-nyaki régió fejlődési rendellenességeinek gyakorisága



Empirikus Bayes becsléssel  
korrigált standardizált településenkénti  
relatív kockázat

■ felső kvartilisbeli relatív kockázat/  
szignifikánsan emelkedett kockázat

■ átlag feletti kvartilisbeli relatív kockázat/  
nem szignifikánsan emelkedett kockázat

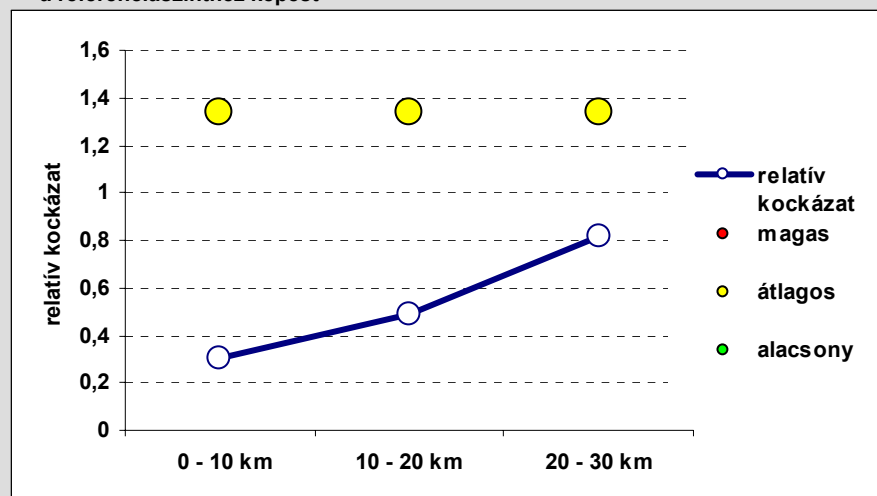


■ átlag alatti kvartilisbeli relatív kockázat/  
nem szignifikánsan csökkent kockázat

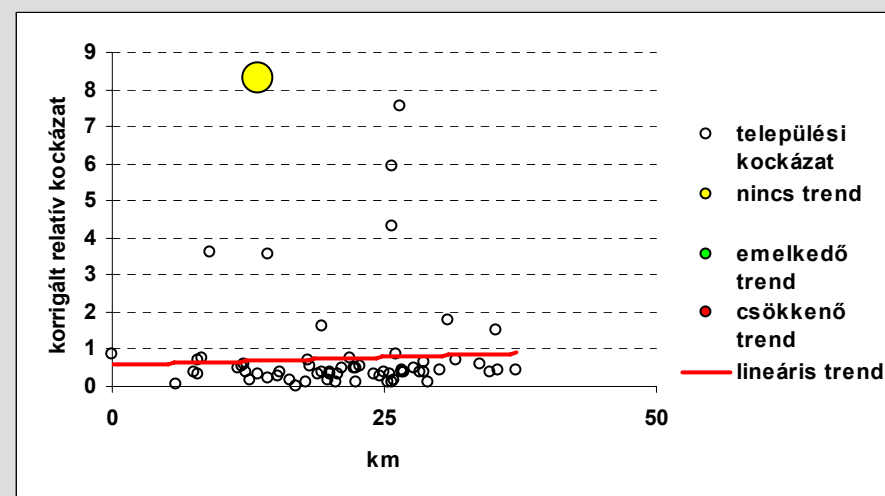
■ alsó kvartilisbeli relatív kockázat/  
szignifikánsan csökkent kockázat

Településenkénti relatív kockázat  
referencia szinttől való  
eltéréseinek szignifikanciája

Sávonkénti kockázat  
a referenciaszinthez képest



Társadalmi-gazdasági státusszal korrigált  
településenkénti kockázat trendje



**Empirikus Bayes becsléssel korrigált standardizált településenkénti relatív kockázat**

■ felső kvartilisbeli relatív kockázat/  
szignifikánsan emelkedett kockázat

■ átlag feletti kvartilisbeli relatív kockázat/  
nem szignifikánsan emelkedett kockázat

■ átlag alatti kvartilisbeli relatív kockázat/  
nem szignifikánsan csökkent kockázat

■ alsó kvartilisbeli relatív kockázat/  
szignifikánsan csökkent kockázat

**Településenkénti relatív kockázat referencia szinttől való eltérésének szignifikanciája**

**Sávonkénti kockázat a referenciaszinthez képest**

relatív kockázat

0 - 10 km    10 - 20 km    20 - 30 km

○ relatív kockázat

● magas

● átlagos

● alacsony

**Társadalmi-gazdasági státusszal korrigált településenkénti kockázat trendje**

korrigált relatív kockázat

0    25    50

km

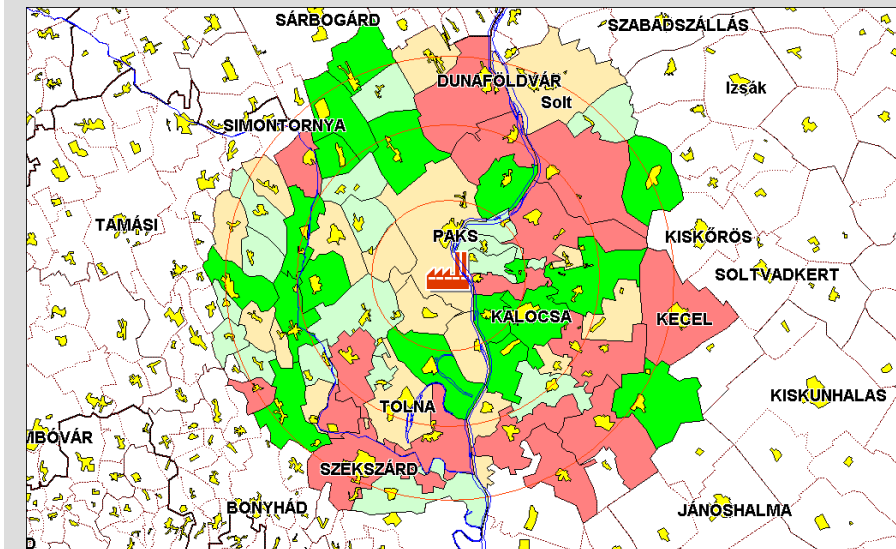
○ települési kockázat



● nincs trend

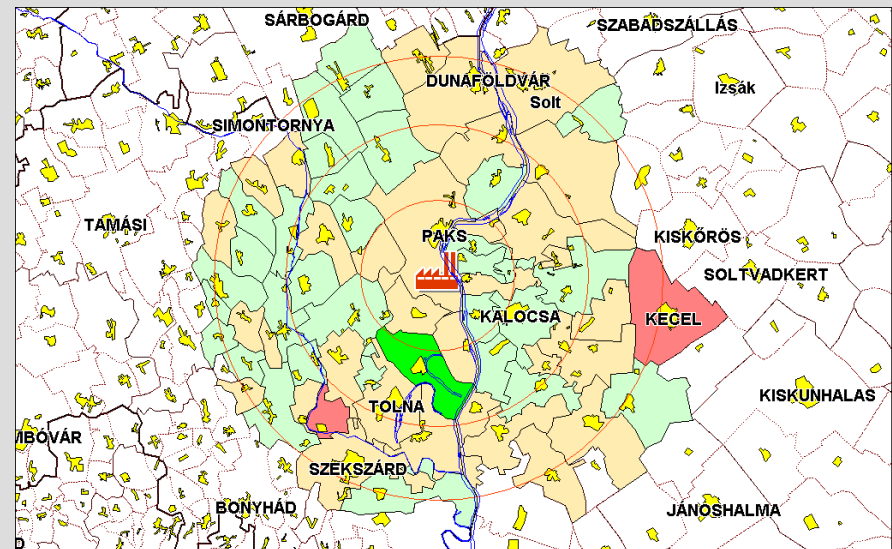
● emelkedő trend

● csökkenő trend

— lineáris trend

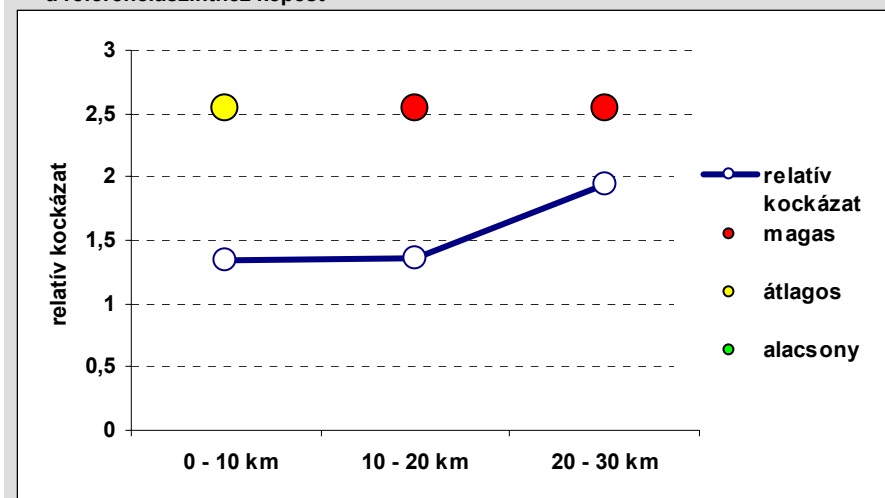


-  felső kvartilisbeli relatív kockázat/  
szignifikánsan emelkedett kockázat
-  átlag feletti kvartilisbeli relatív kockázat/  
nem szignifikánsan emelkedett kockázat

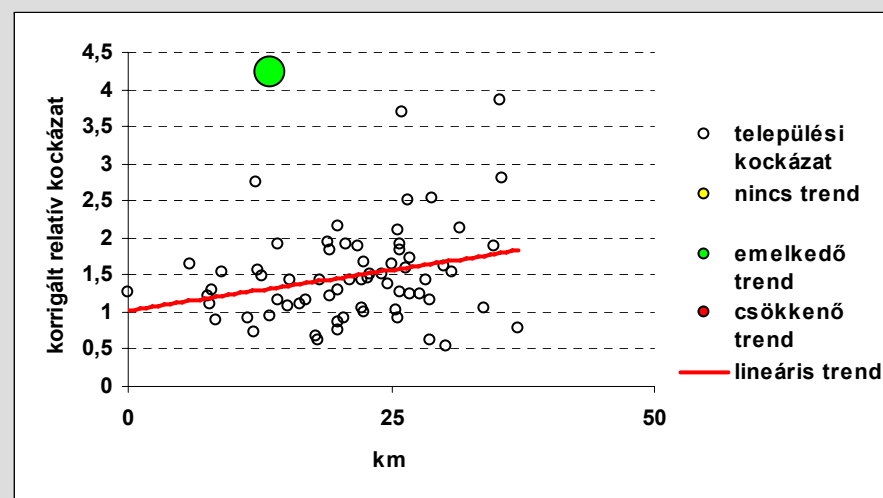


**Településenkénti relatív kockázat  
referencia szinttől való  
eltérésének szignifikanciája**

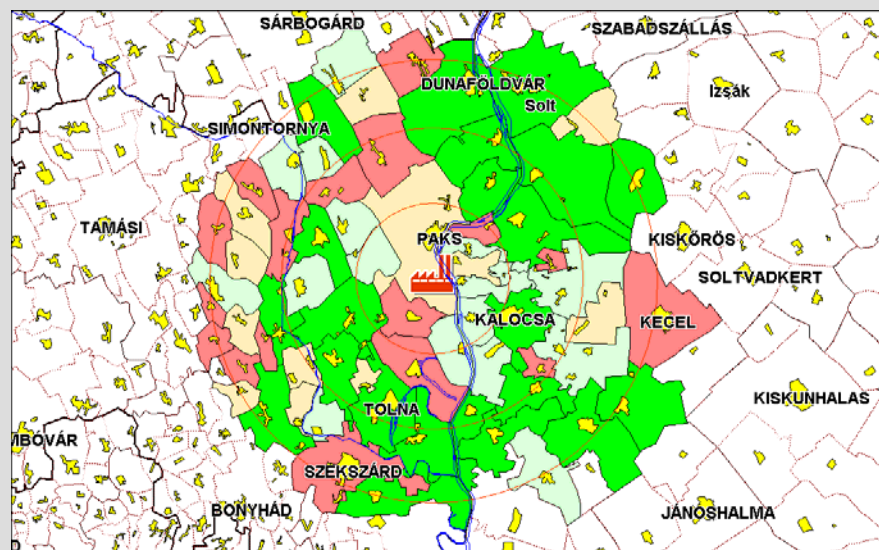
### Sávonkénti kockázat a referenciaszinthez képest



### Társadalmi-gazdasági státusszal korrigált településenkénti kockázat trendje



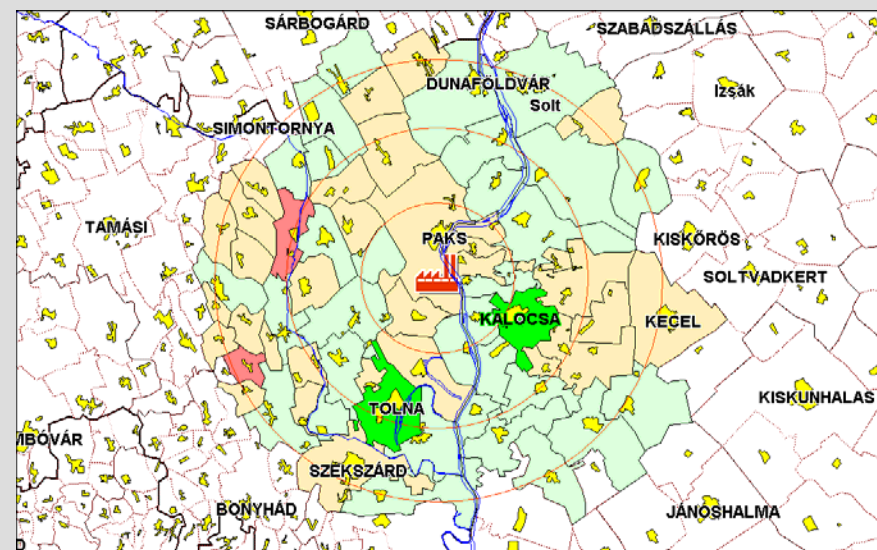
16.2-28. ábra - Légzőszervi fejlődési rendellenességeinek gyakorisága



Empirikus Bayes becsléssel  
korigált standardizált településenkénti  
relatív kockázat

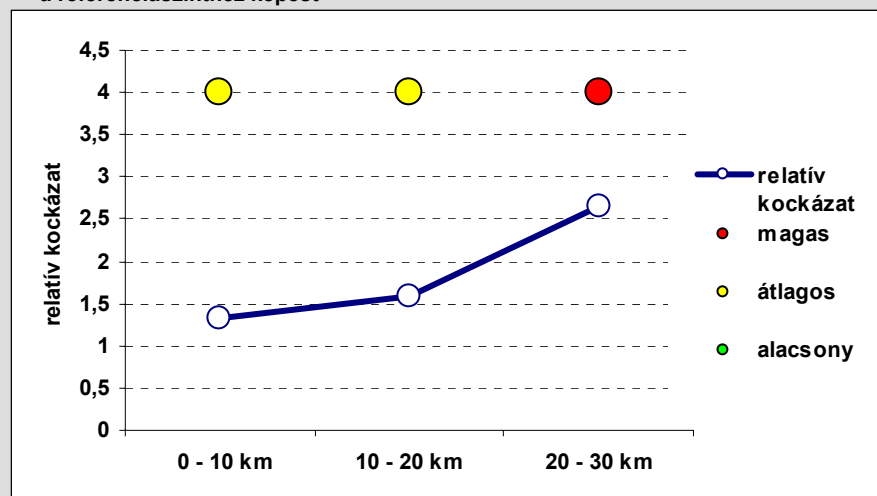
■ felső kvartilisbeli relatív kockázat/  
szignifikánsan emelkedett kockázat

■ átlag feletti kvartilisbeli relatív kockázat/  
nem szignifikánsan emelkedett kockázat

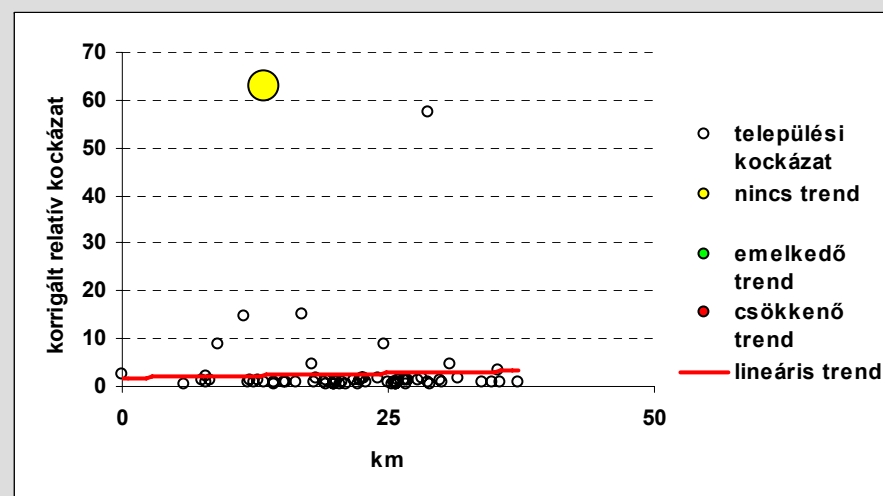


Településenkénti relatív kockázat  
referencia szinttől való  
eltéréseinek szignifikanciája

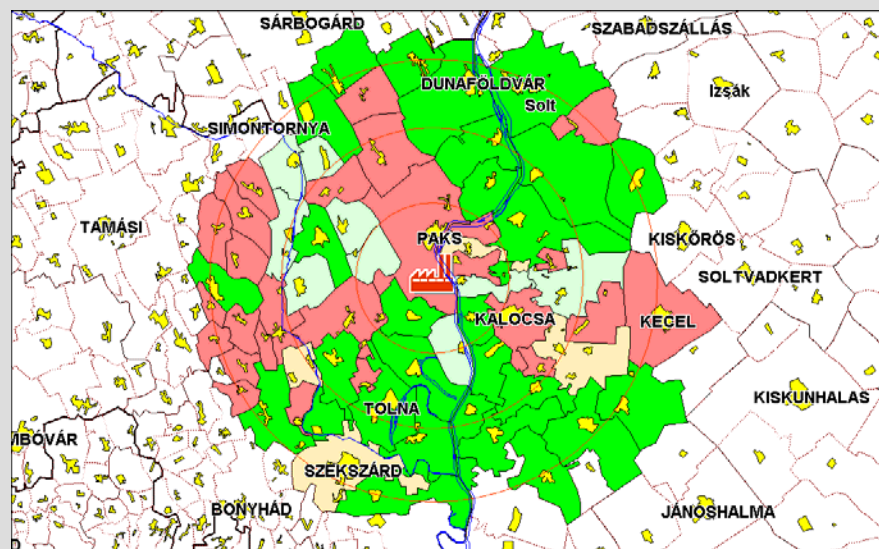
Sávonkénti kockázat  
a referenciaszinthez képest



Társadalmi-gazdasági státusszal korigált  
településenkénti kockázat trendje



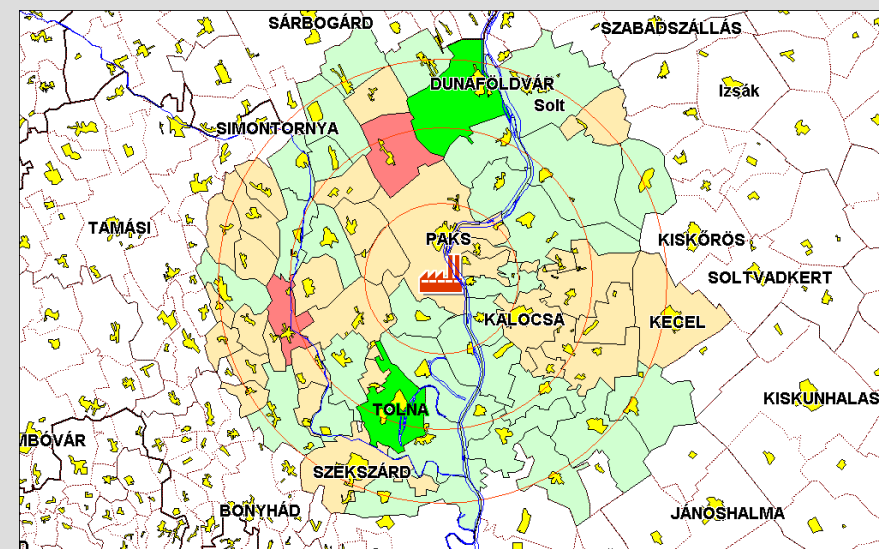
16.2-29. ábra - Ajak és szájpadhasadékok gyakorisága



Empirikus Bayes becsléssel  
korrigált standardizált településenkénti  
relatív kockázat

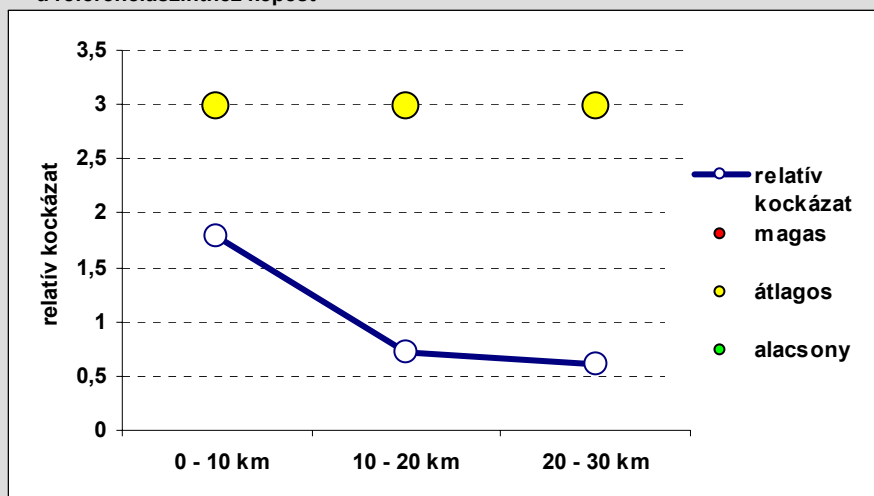
■ felső kvartilisbeli relatív kockázat/  
szignifikánsan emelkedett kockázat

■ átlag feletti kvartilisbeli relatív kockázat/  
nem szignifikánsan emelkedett kockázat

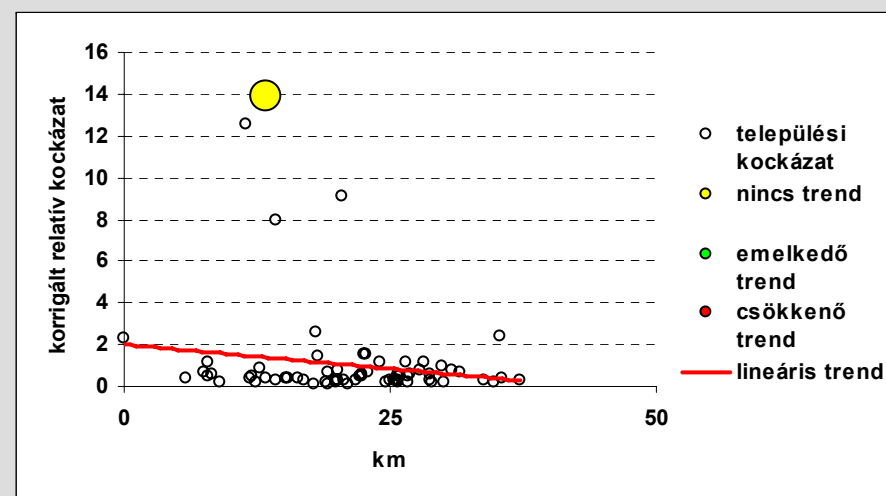


Településenkénti relatív kockázat  
referencia szinttől való  
eltéréseinek szignifikanciája

Sávonkénti kockázat  
a referenciaszinthez képest

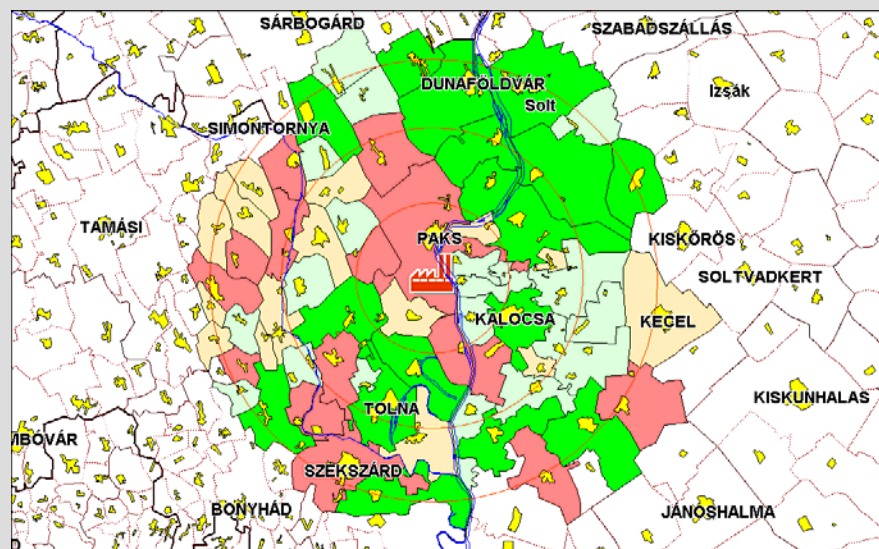


Társadalmi-gazdasági státusszal korrigált  
településenkénti kockázat trendje





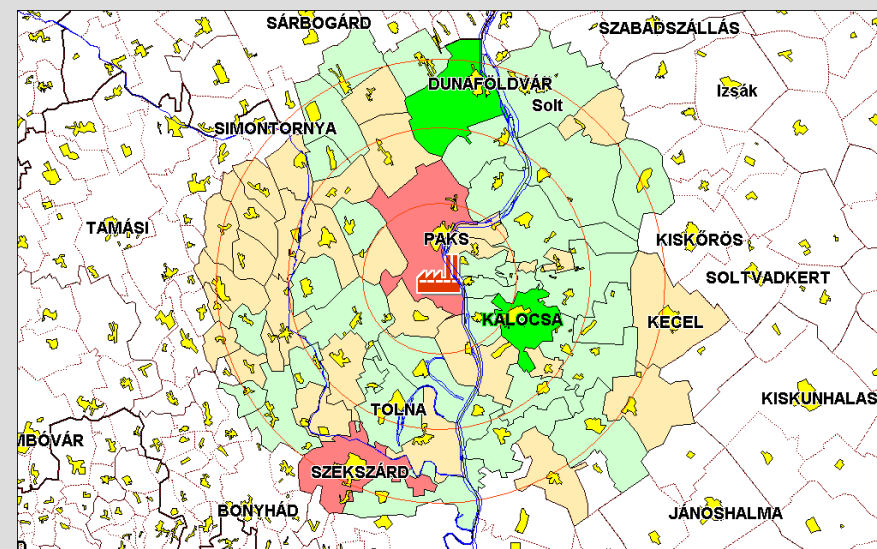
16.2-30. ábra - Tápcsatorna fejlődési rendellenességeinek gyakorisága



Empirikus Bayes becsléssel  
korigált standardizált településenkénti  
relatív kockázat

■ felső kvartilisbeli relatív kockázat/  
szignifikánsan emelkedett kockázat

■ átlag feletti kvartilisbeli relatív kockázat/  
nem szignifikánsan emelkedett kockázat

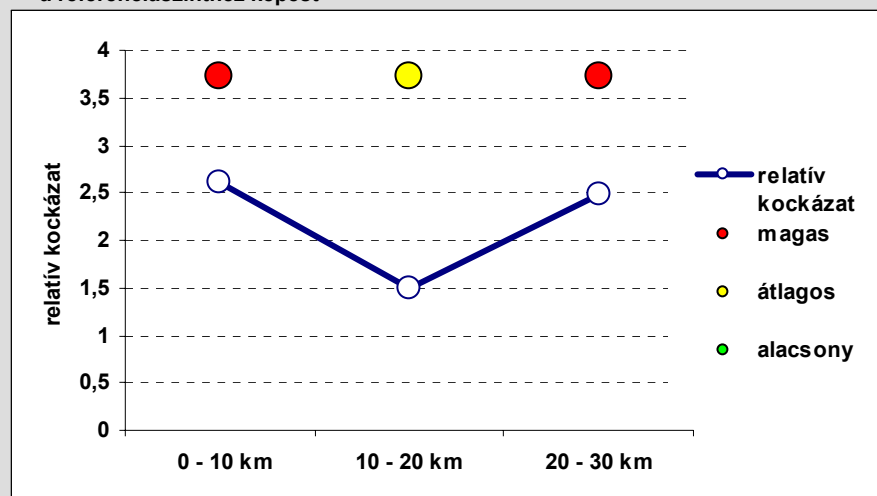


■ átlag alatti kvartilisbeli relatív kockázat/  
nem szignifikánsan csökkent kockázat

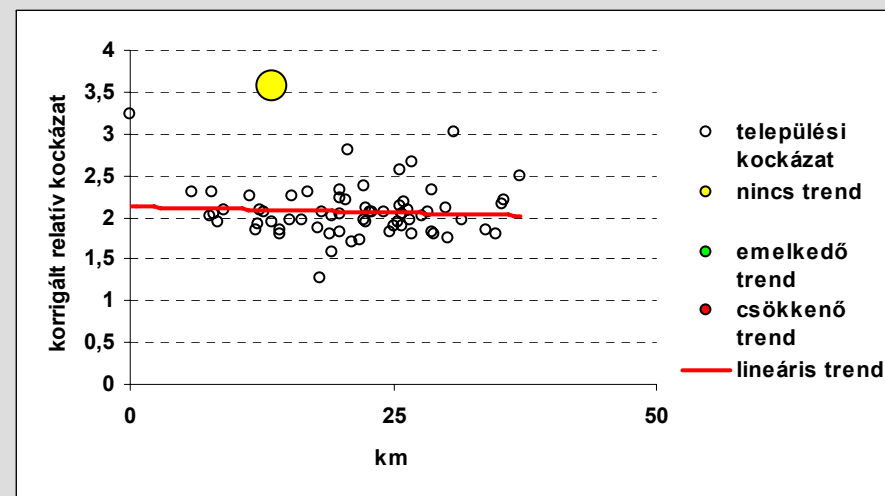
■ alsó kvartilisbeli relatív kockázat/  
szignifikánsan csökkent kockázat

Településenkénti relatív kockázat  
referencia szinttől való  
eltéréseinek szignifikanciája

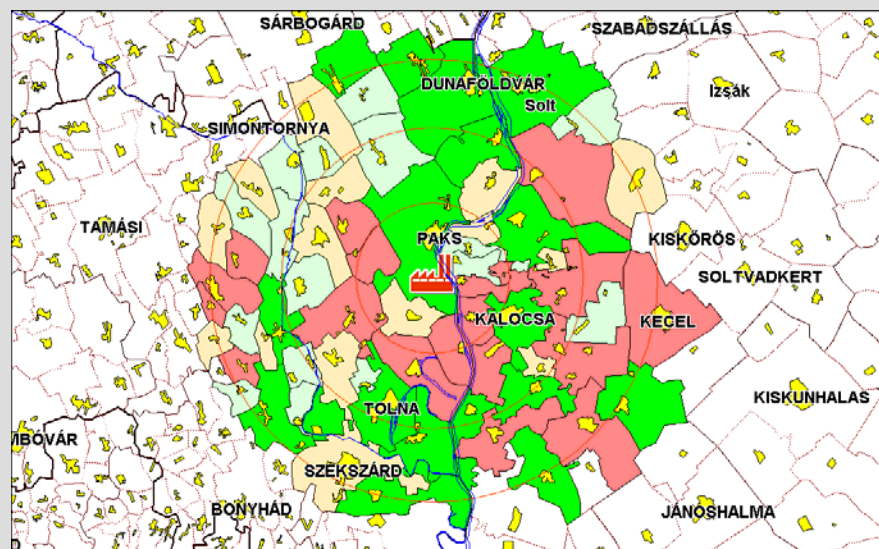
Sávonkénti kockázat  
a referenciaszinthez képest



Társadalmi-gazdasági státusszal korigált  
településenkénti kockázat trendje



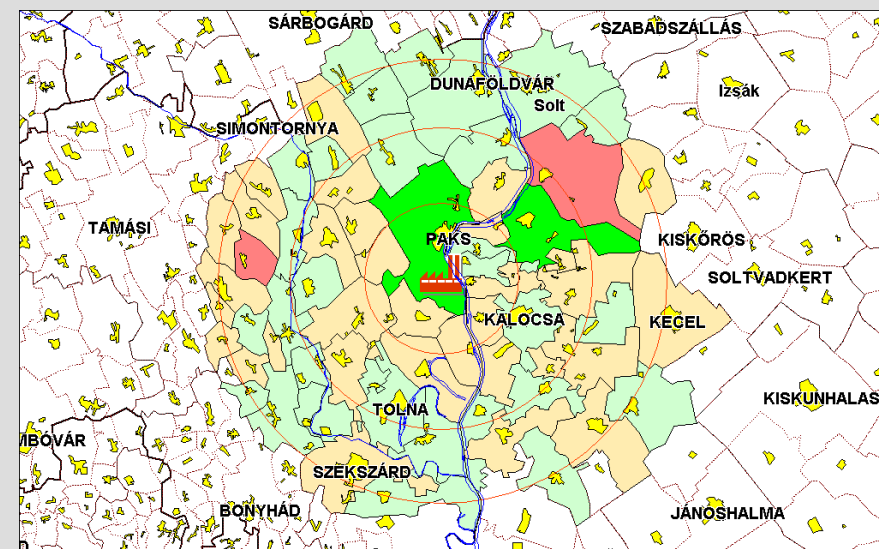
16.2-31. ábra - Nemi szervek fejlődési rendellenességeinek gyakorisága



Empirikus Bayes becsléssel  
korrigált standardizált településenkénti  
relatív kockázat

■ felső kvartilisbeli relatív kockázat/  
szignifikánsan emelkedett kockázat

■ átlag feletti kvartilisbeli relatív kockázat/  
nem szignifikánsan emelkedett kockázat

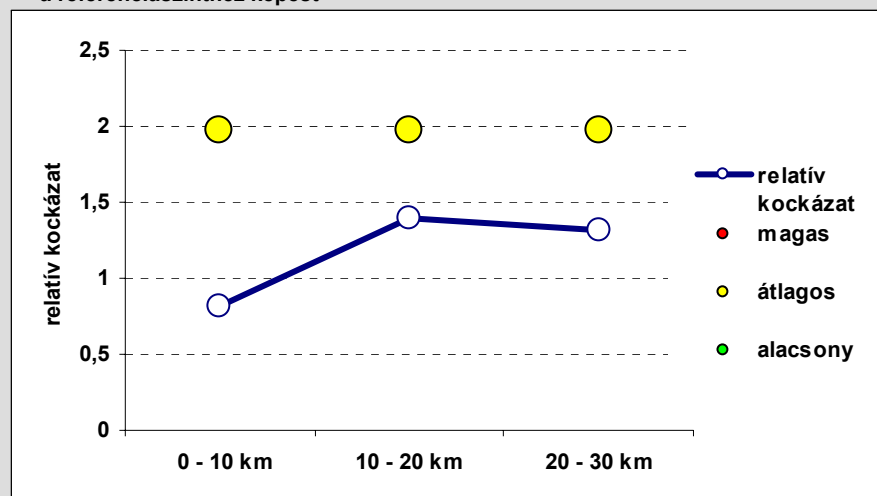


■ átlag alatti kvartilisbeli relatív kockázat/  
nem szignifikánsan csökkent kockázat

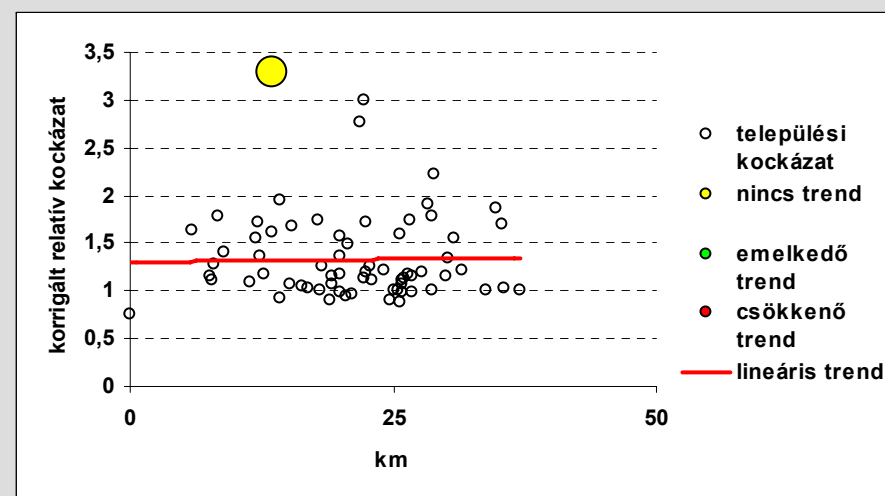
■ alsó kvartilisbeli relatív kockázat/  
szignifikánsan csökkent kockázat

Településenkénti relatív kockázat  
referencia szinttől való  
eltéréseinek szignifikanciája

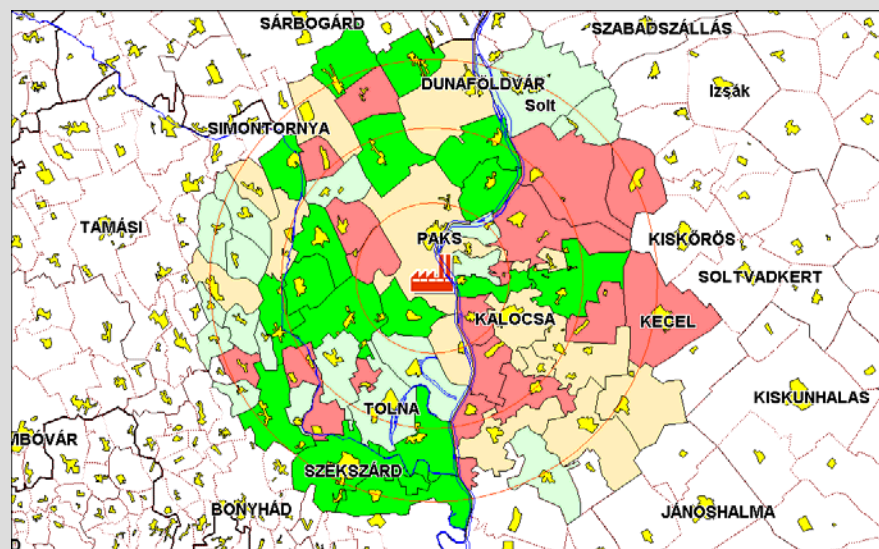
Sávonkénti kockázat  
a referenciaszinthez képest



Társadalmi-gazdasági státusszal korrigált  
településenkénti kockázat trendje



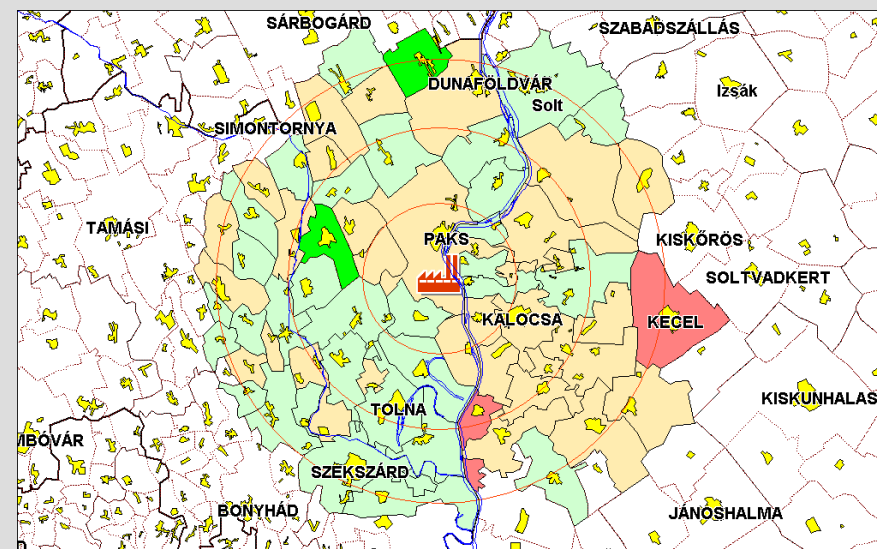
16.2-32. ábra - Húgy-csont- és izom-rendszer fejlődési rendellenességeinek gyakorisága



Empirikus Bayes becsléssel  
korrigált standardizált településenkénti  
relatív kockázat

felső kvartilisbeli relatív kockázat/  
szignifikánsan emelkedett kockázat

átlag feletti kvartilisbeli relatív kockázat/  
nem szignifikánsan emelkedett kockázat

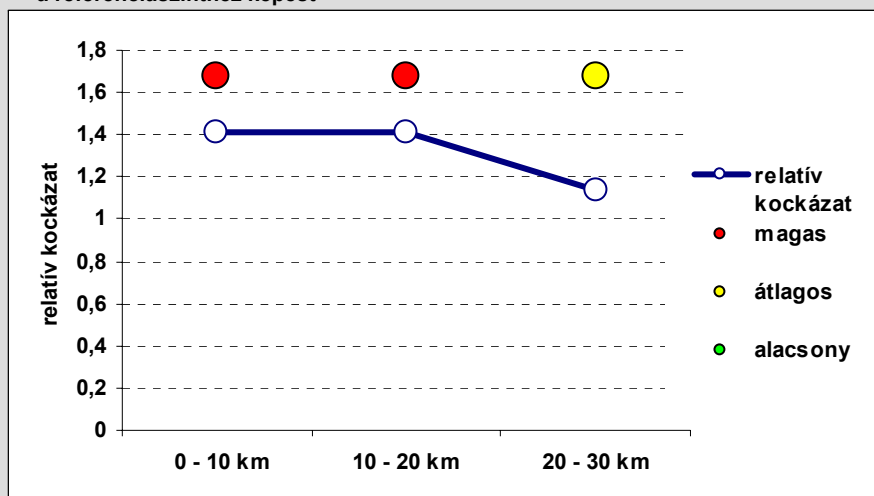


átlag alatti kvartilisbeli relatív kockázat/  
nem szignifikánsan csökkent kockázat

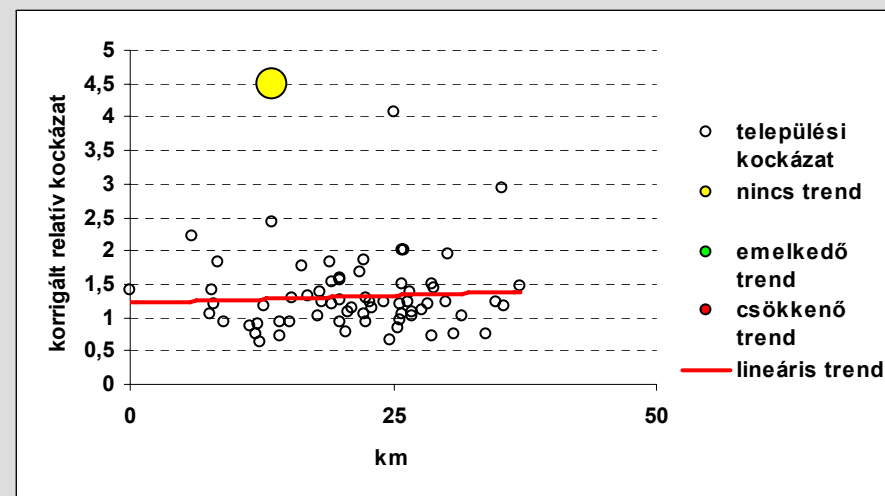
alsó kvartilisbeli relatív kockázat/  
szignifikánsan csökkent kockázat

Településenkénti relatív kockázat  
referencia szinttől való  
eltéréseinek szignifikanciája

Sávonkénti kockázat  
a referenciaszinthez képest

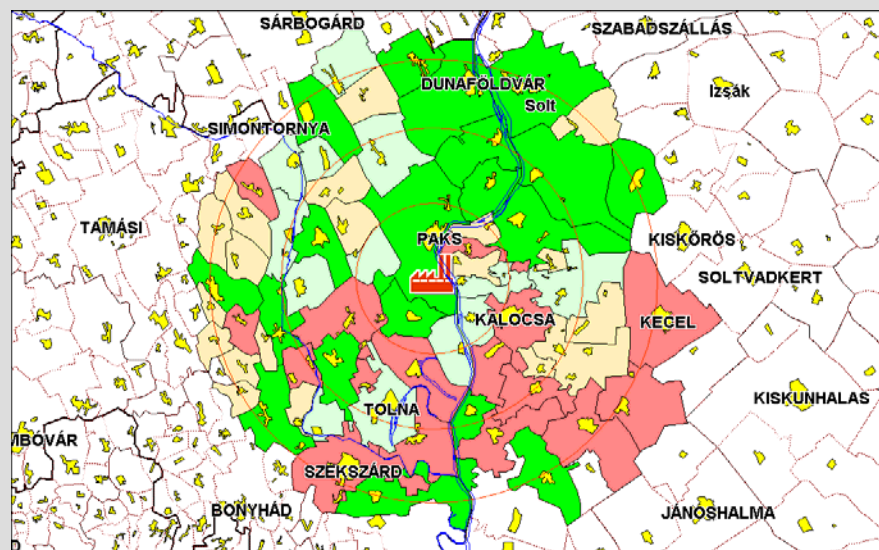


Társadalmi-gazdasági státusszal korrigált  
településenkénti kockázat trendje





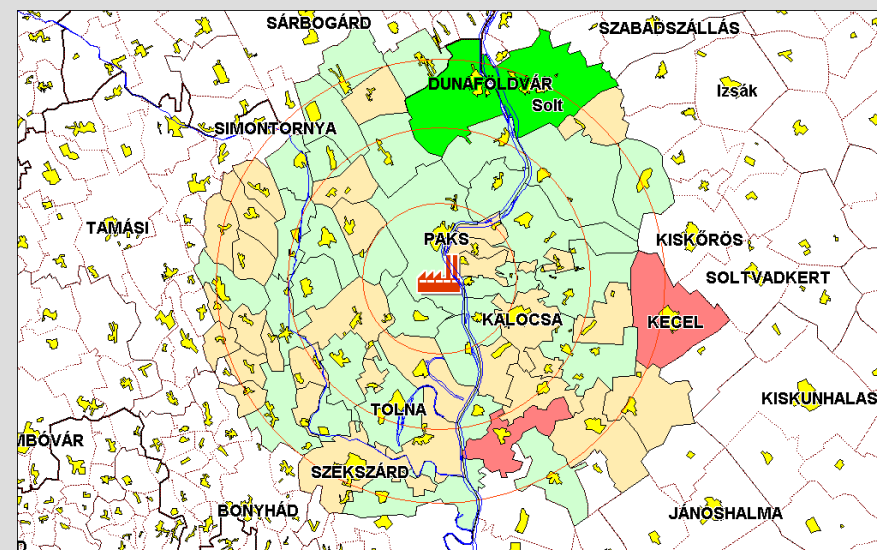
16.2-33. ábra - Kültakaró fejlődési rendellenességeinek gyakorisága



Empirikus Bayes becsléssel  
korrigált standardizált településenkénti  
relatív kockázat

■ felső kvartilisbeli relatív kockázat/  
szignifikánsan emelkedett kockázat

■ átlag feletti kvartilisbeli relatív kockázat/  
nem szignifikánsan emelkedett kockázat

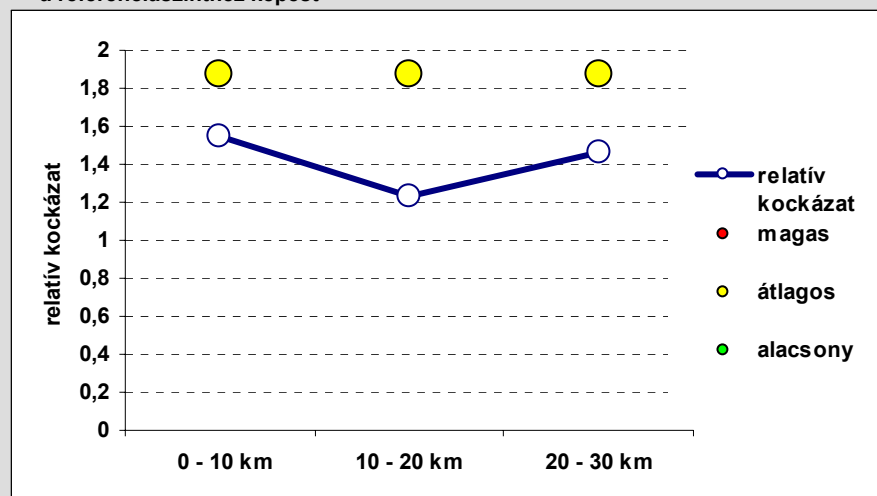


■ átlag alatti kvartilisbeli relatív kockázat/  
nem szignifikánsan csökkent kockázat

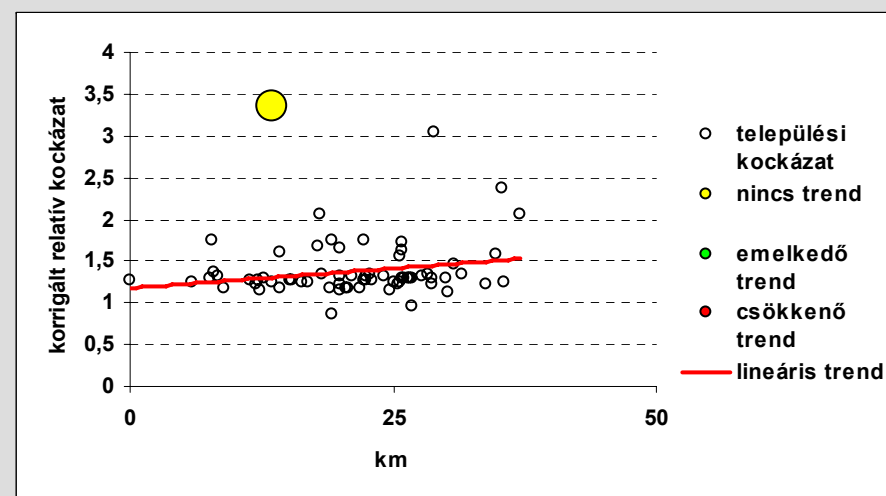
■ alsó kvartilisbeli relatív kockázat/  
szignifikánsan csökkent kockázat

Településenkénti relatív kockázat  
referencia szinttől való  
eltéréseinek szignifikanciája

Sávonkénti kockázat  
a referenciaszinthez képest

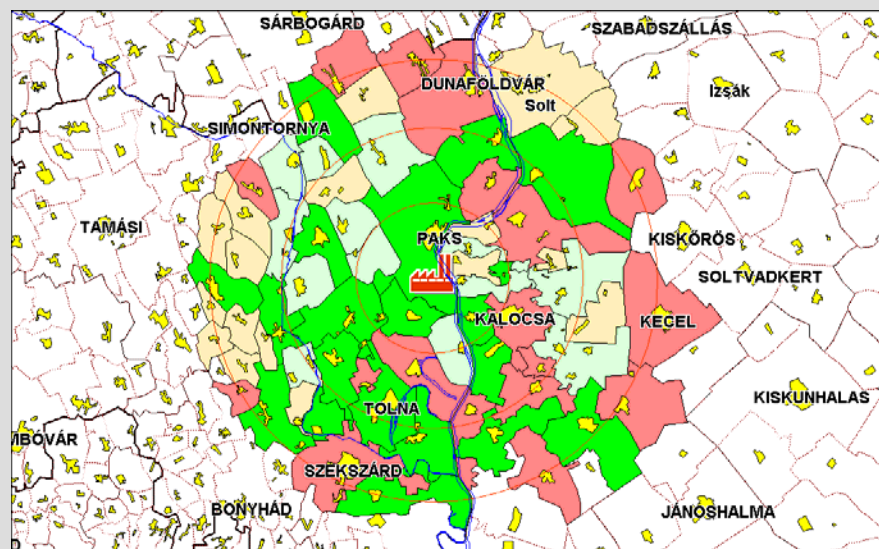


Társadalmi-gazdasági státusszal korrigált  
településenkénti kockázat trendje





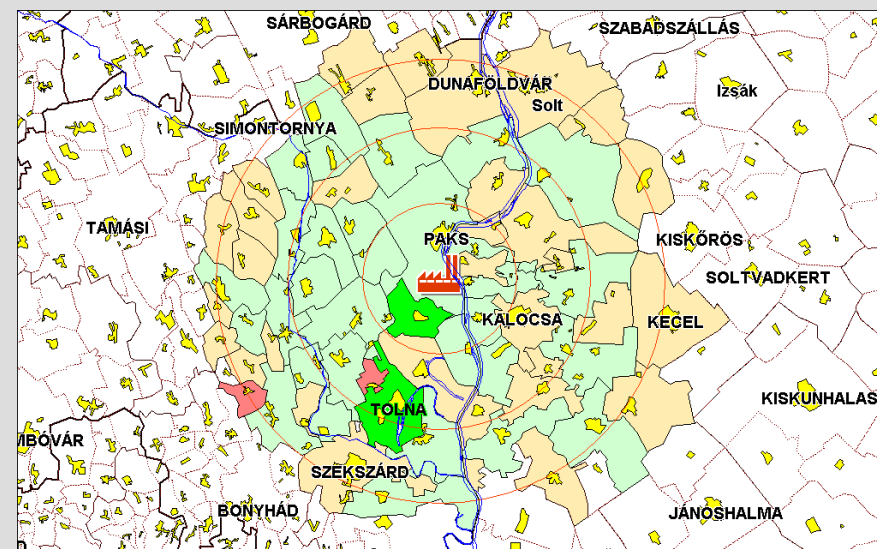
16.2-34. ábra - Kromoszóma rendellenességek gyakorisága



Empirikus Bayes becsléssel  
korrigált standardizált településenkénti  
relatív kockázat

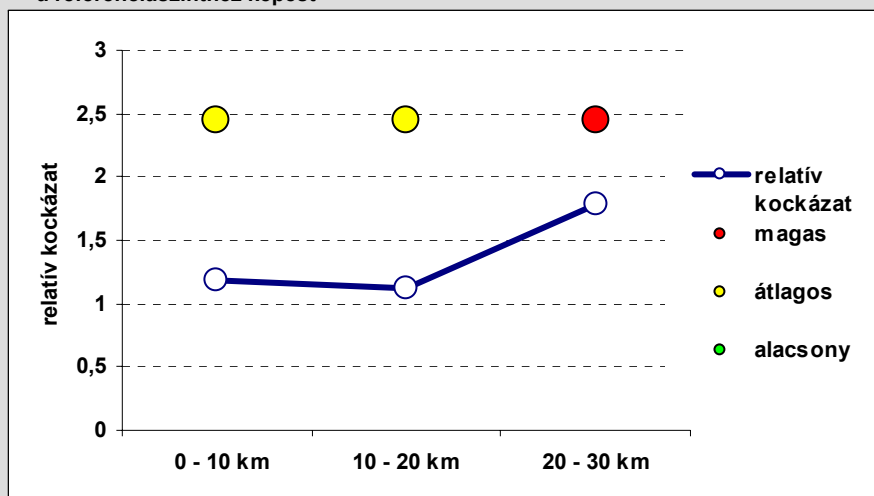
■ felső kvartilisbeli relatív kockázat/  
szignifikánsan emelkedett kockázat

■ átlag feletti kvartilisbeli relatív kockázat/  
nem szignifikánsan emelkedett kockázat

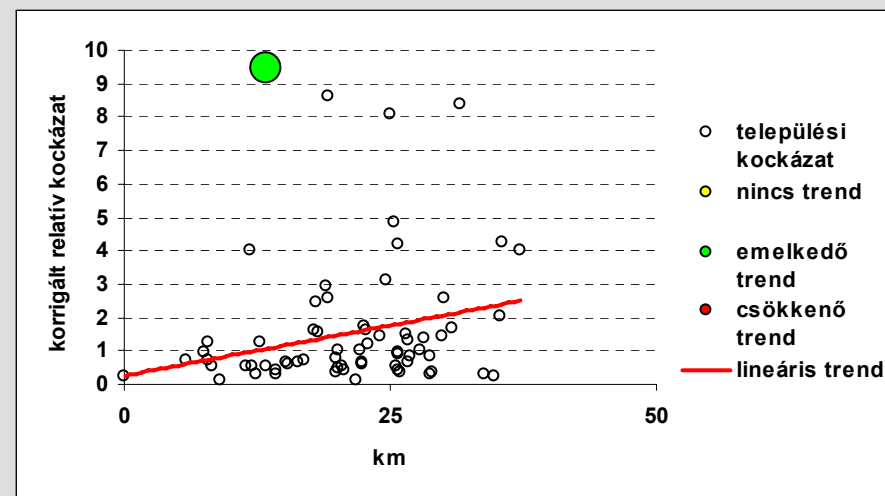


Településenkénti relatív kockázat  
referencia szinttől való  
eltéréseinek szignifikanciája

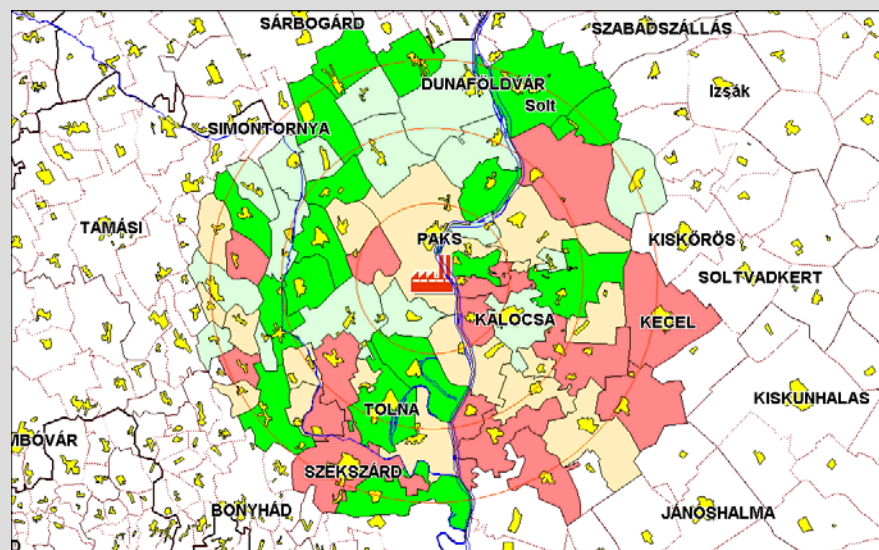
Sávonkénti kockázat  
a referenciaszinthez képest



Társadalmi-gazdasági státusszal korrigált  
településenkénti kockázat trendje



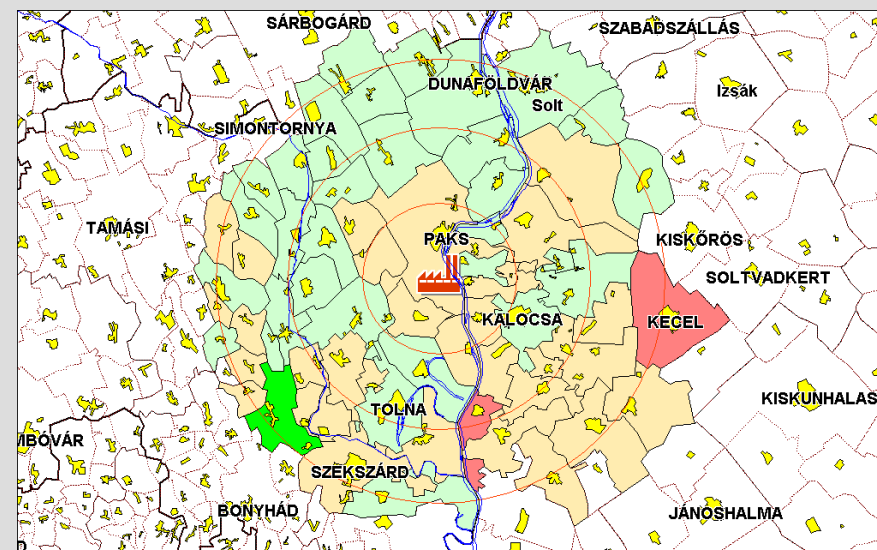
16.2-35. ábra - Fejlődési rendellenességek együttes gyakorisága



Empirikus Bayes becsléssel  
korrigált standardizált településenkénti  
relatív kockázat

■ felső kvartilisbeli relatív kockázat/  
szignifikánsan emelkedett kockázat

■ átlag feletti kvartilisbeli relatív kockázat/  
nem szignifikánsan emelkedett kockázat

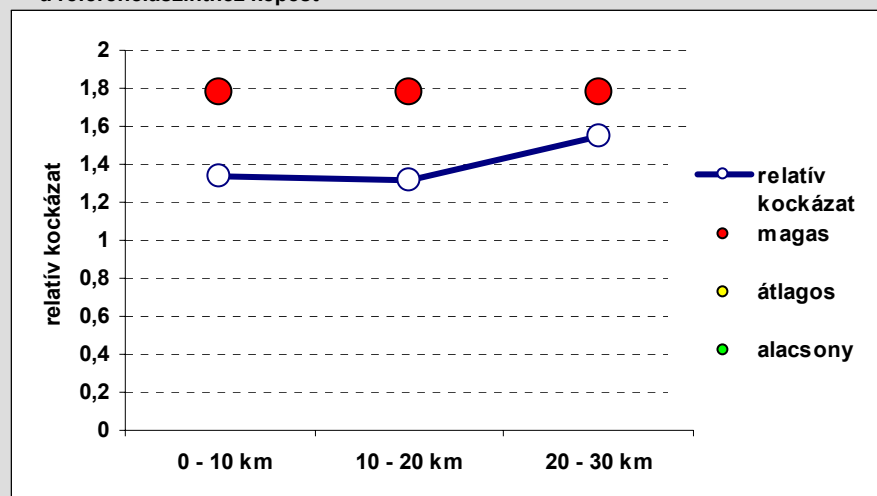


Településenkénti relatív kockázat  
referencia szinttől való  
eltéréseinek szignifikanciája

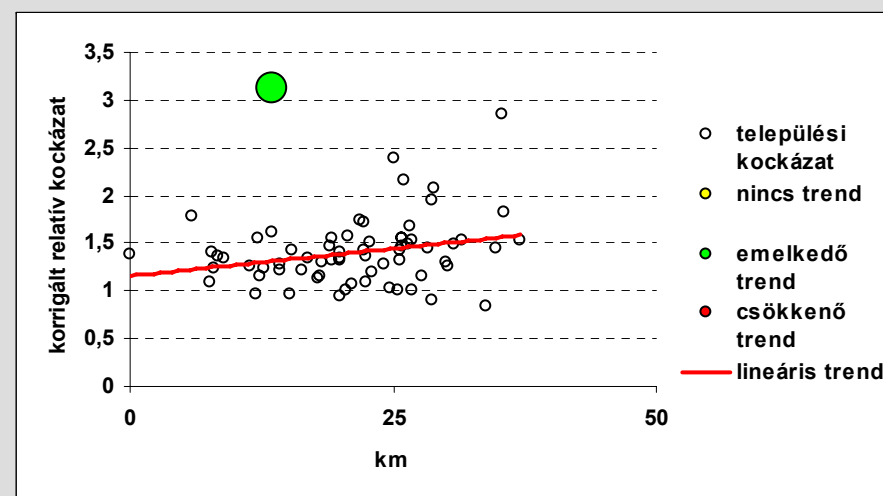
■ átlag alatti kvartilisbeli relatív kockázat/  
nem szignifikánsan csökkent kockázat

■ alsó kvartilisbeli relatív kockázat/  
szignifikánsan csökkent kockázat

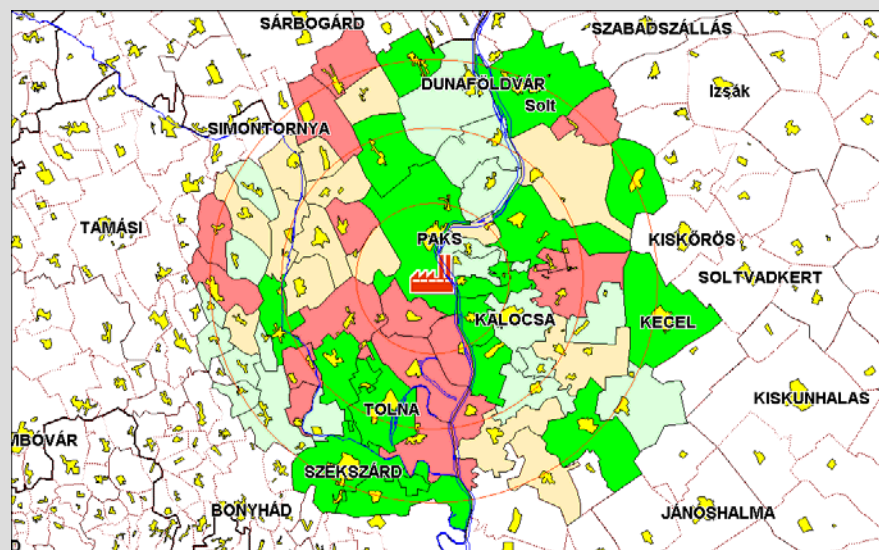
Sávonkénti kockázat  
a referenciaszinthez képest



Társadalmi-gazdasági státusszal korrigált  
településenkénti kockázat trendje



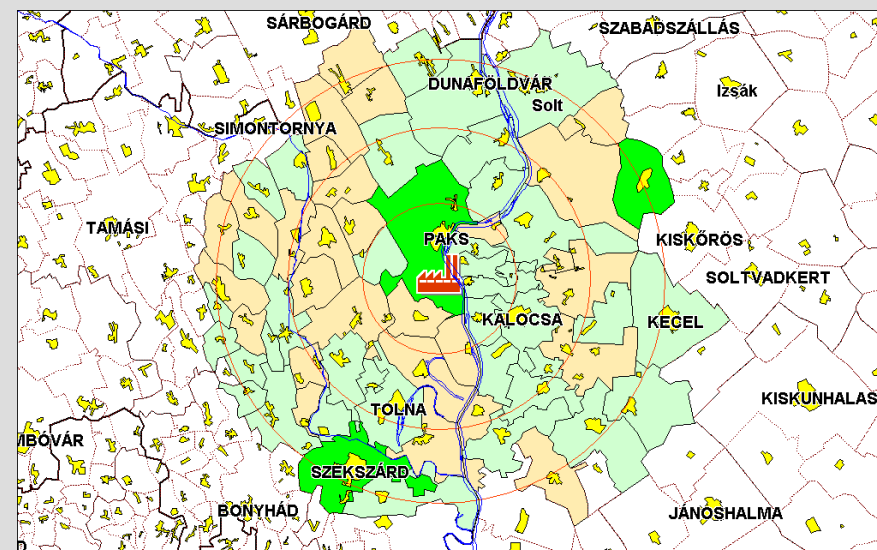
16.2-36. ábra - Ajak, szájúreg, garat, rosszindulatú daganatai okozta morbiditás



Empirikus Bayes becsléssel  
korrigált standardizált településenkénti  
relatív kockázat

■ felső kvartilisbeli relatív kockázat/  
szignifikánsan emelkedett kockázat

■ átlag feletti kvartilisbeli relatív kockázat/  
nem szignifikánsan emelkedett kockázat

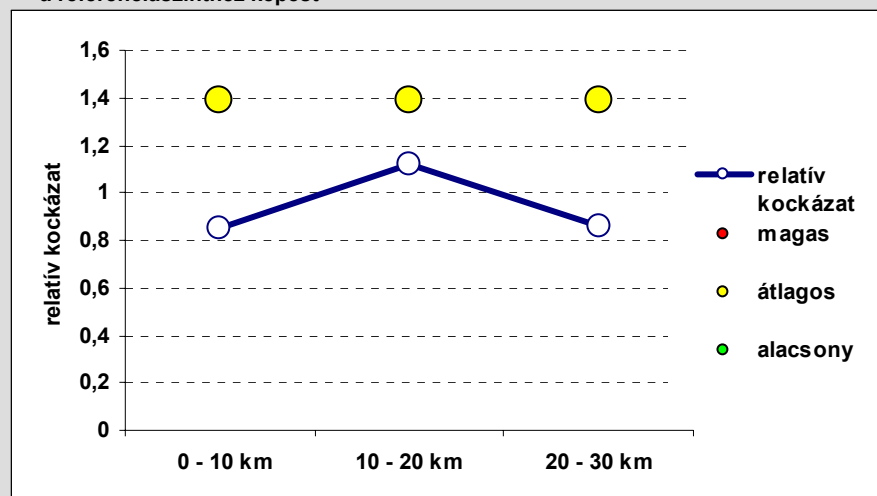


Településenkénti relatív kockázat  
referencia szinttől való  
eltéréseinek szignifikanciája

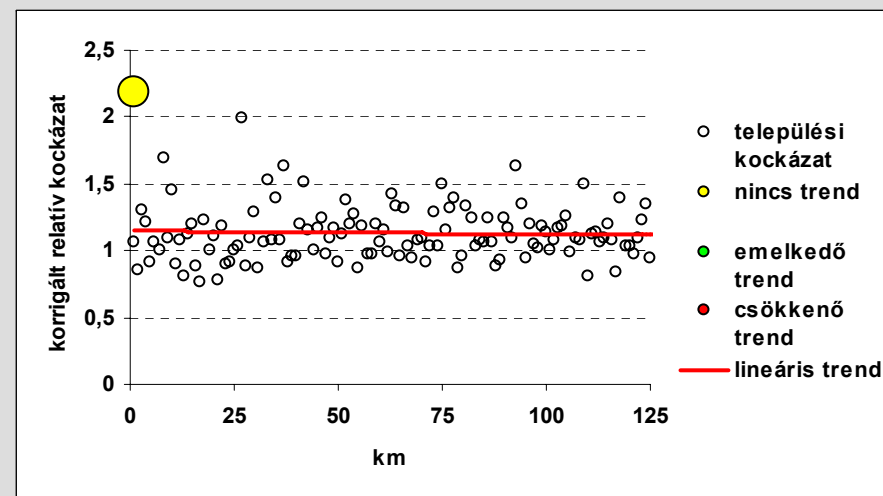
■ átlag alatti kvartilisbeli relatív kockázat/  
nem szignifikánsan csökkent kockázat

■ alsó kvartilisbeli relatív kockázat/  
szignifikánsan csökkent kockázat

Sávonkénti kockázat  
a referenciaszinthez képest

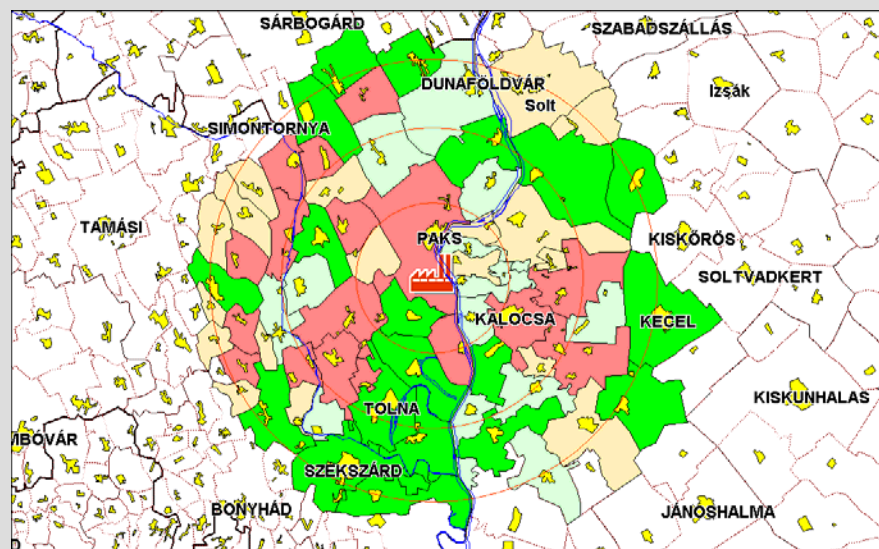


Társadalmi-gazdasági státusszal korrigált  
településenkénti kockázat trendje





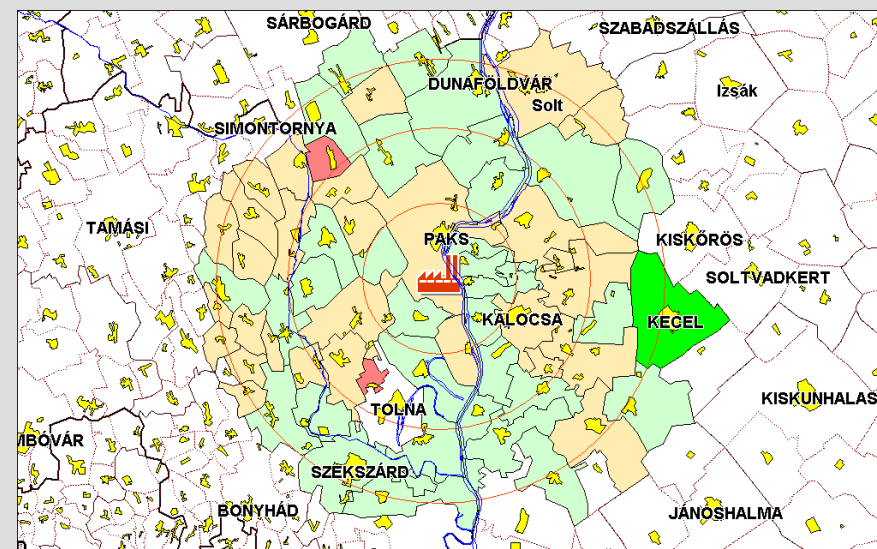
16.2-37. ábra - Nyelőcső rosszindulatú daganatai okozta morbiditás



Empirikus Bayes becsléssel  
korrigált standardizált településenkénti  
relatív kockázat

felső kvartilisbeli relatív kockázat/  
szignifikánsan emelkedett kockázat

átlag feletti kvartilisbeli relatív kockázat/  
nem szignifikánsan emelkedett kockázat

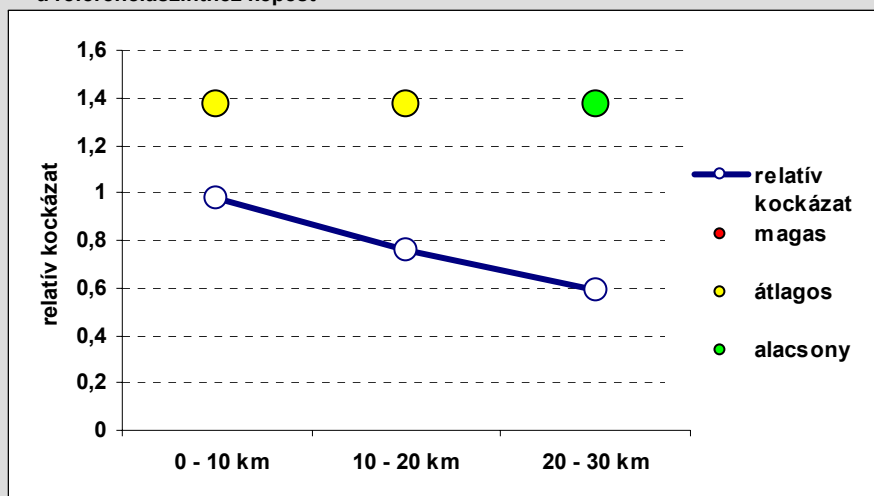


átlag alatti kvartilisbeli relatív kockázat/  
nem szignifikánsan csökkent kockázat

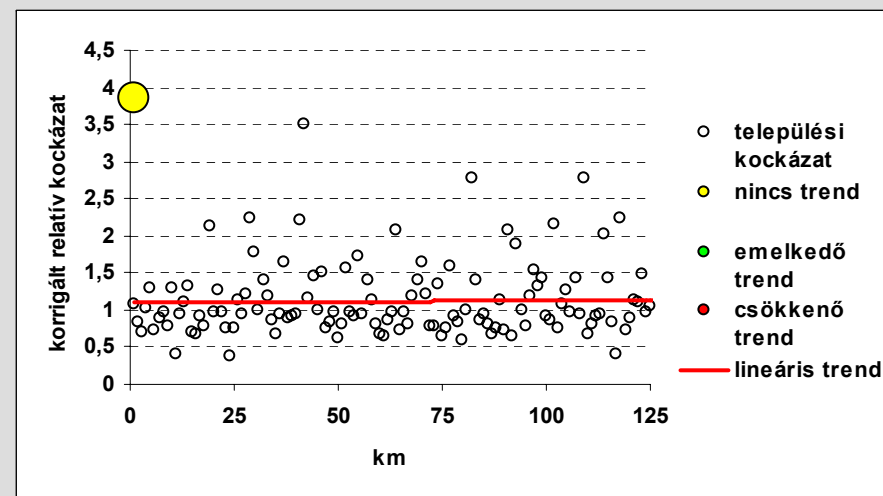
alsó kvartilisbeli relatív kockázat/  
szignifikánsan csökkent kockázat

Településenkénti relatív kockázat  
referencia szinttől való  
eltéréseinek szignifikanciája

Sávonkénti kockázat  
a referenciaszinthez képest

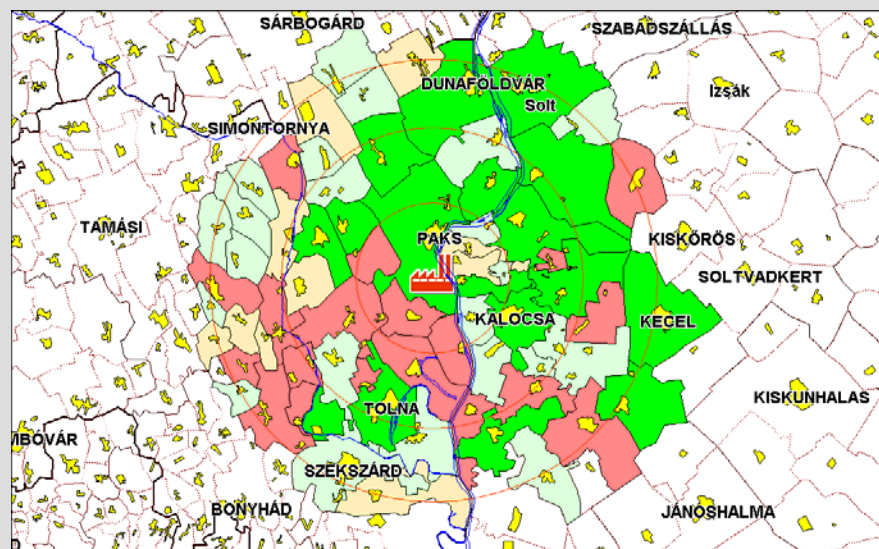


Társadalmi-gazdasági státusszal korrigált  
településenkénti kockázat trendje





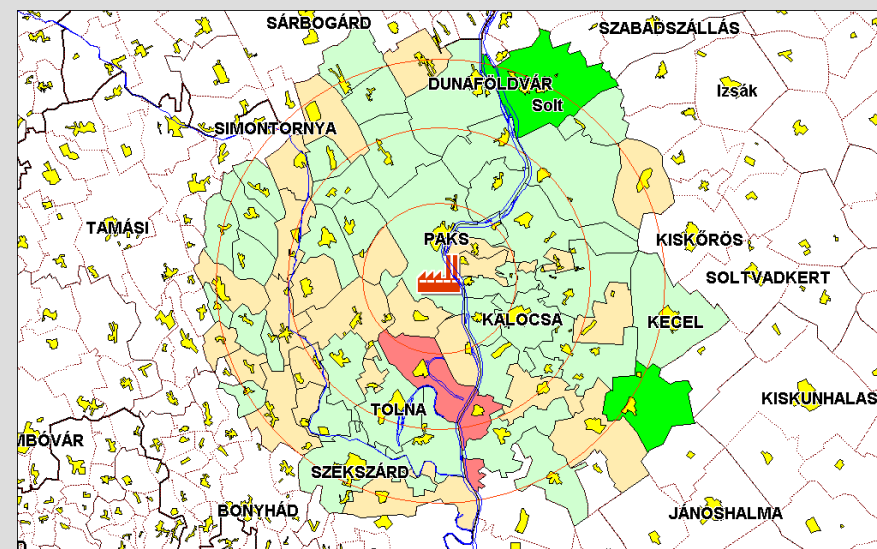
16.2-38. ábra - Gyomor rosszindulatú daganatai okozta morbiditás



Empirikus Bayes becsléssel  
korrigált standardizált településenkénti  
relatív kockázat

■ felső kvartilisbeli relatív kockázat/  
szignifikánsan emelkedett kockázat

■ átlag feletti kvartilisbeli relatív kockázat/  
nem szignifikánsan emelkedett kockázat

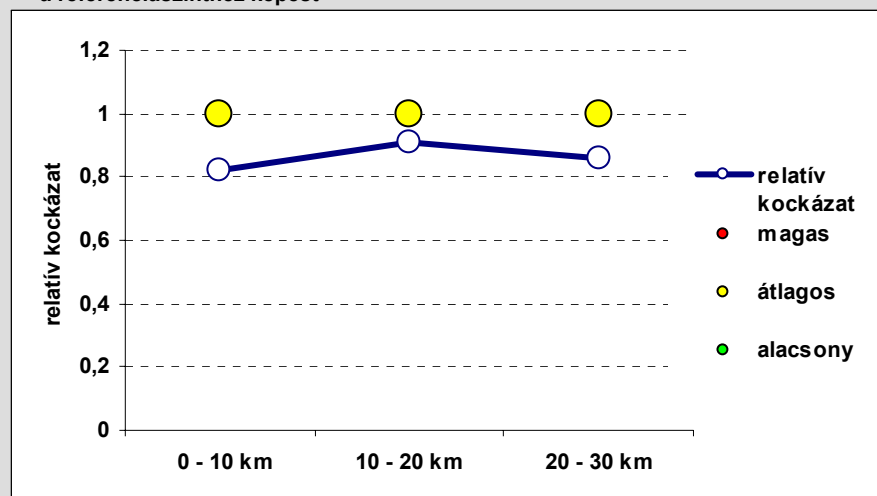


■ átlag alatti kvartilisbeli relatív kockázat/  
nem szignifikánsan csökkent kockázat

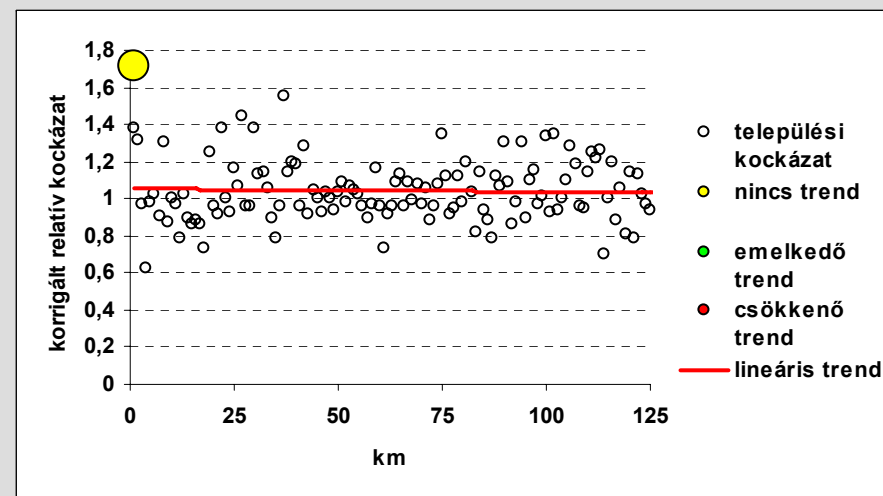
■ alsó kvartilisbeli relatív kockázat/  
szignifikánsan csökkent kockázat

Településenkénti relatív kockázat  
referencia szinttől való  
eltéréseinek szignifikanciája

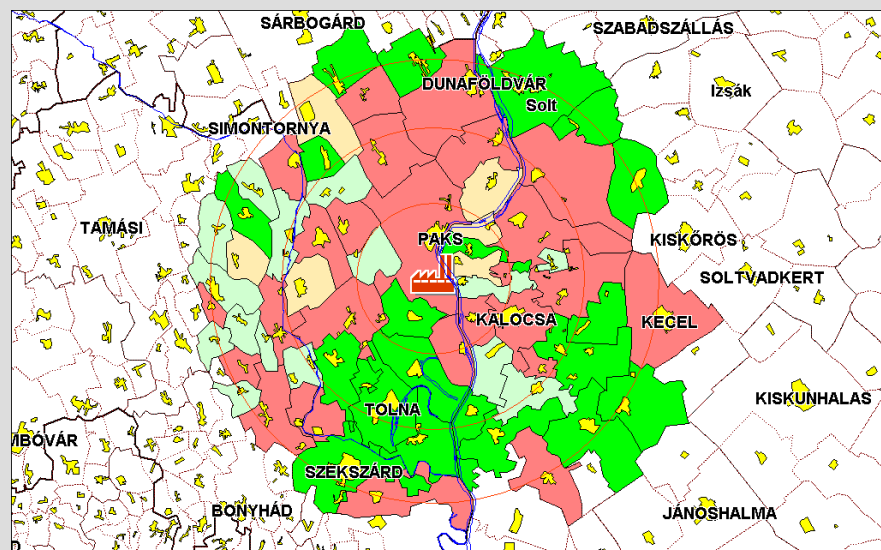
Sávonkénti kockázat  
a referenciaszinthez képest



Társadalmi-gazdasági státusszal korrigált  
településenkénti kockázat trendje



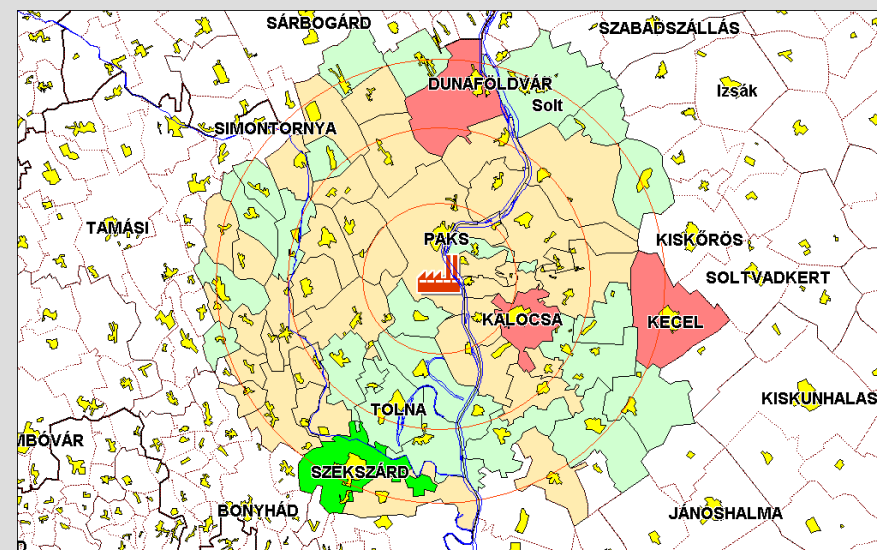
16.2-39. ábra - Vastagbél rosszindulatú daganatai okozta morbiditás



Empirikus Bayes becsléssel  
korigált standardizált településenkénti  
relatív kockázat

■ felső kvartilisbeli relatív kockázat/  
szignifikánsan emelkedett kockázat

■ átlag feletti kvartilisbeli relatív kockázat/  
nem szignifikánsan emelkedett kockázat

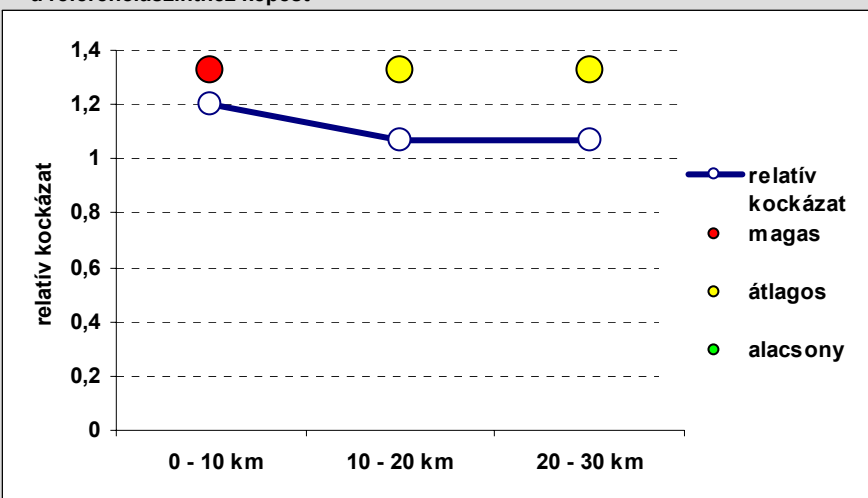


■ átlag alatti kvartilisbeli relatív kockázat/  
nem szignifikánsan csökkent kockázat

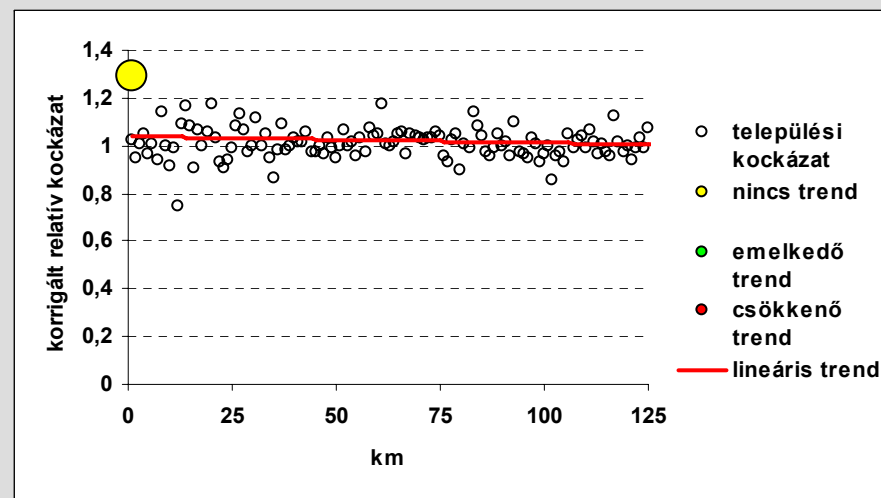
■ alsó kvartilisbeli relatív kockázat/  
szignifikánsan csökkent kockázat

Településenkénti relatív kockázat  
referencia szinttől való  
eltéréseinek szignifikanciája

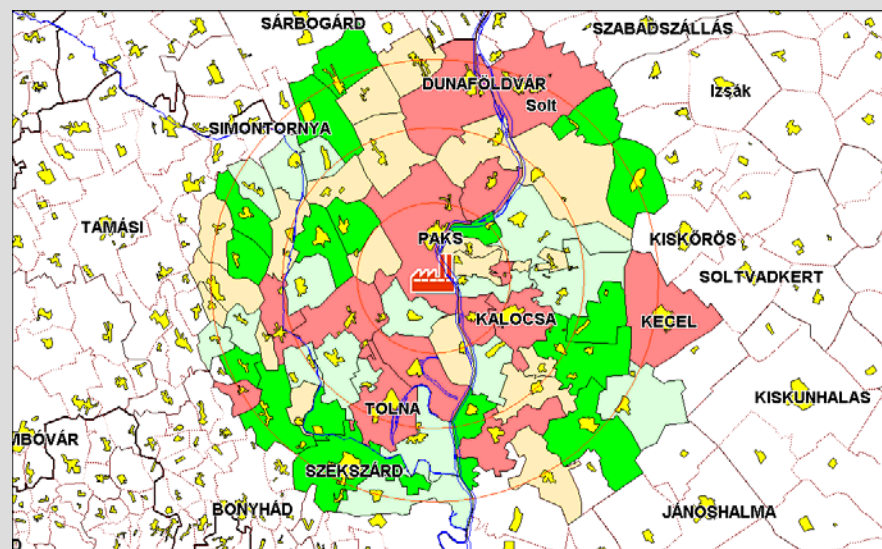
Sávonkénti kockázat  
a referenciaszinthez képest



Társadalmi-gazdasági státusszal korigált  
településenkénti kockázat trendje



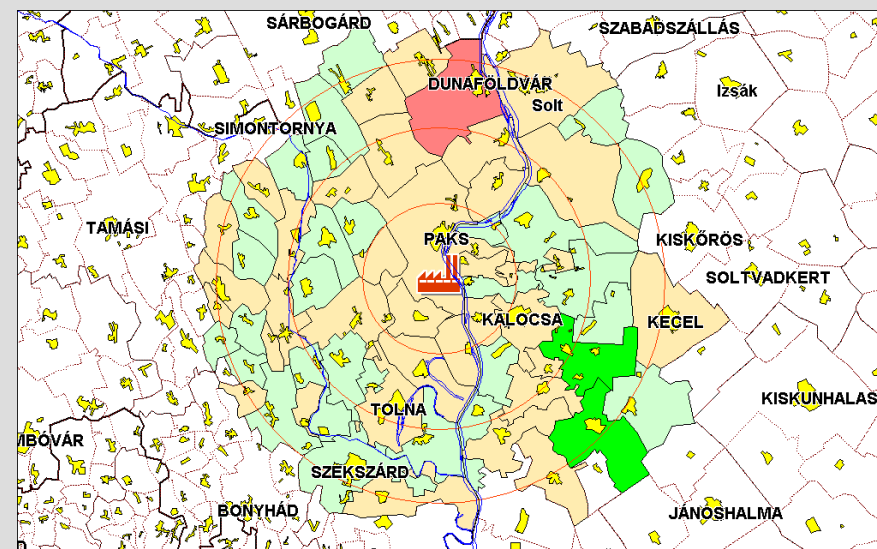
16.2-40. ábra - Végbél, szigmabél, végbélnyílás rosszindulatú daganatai okozta morbiditás



Empirikus Bayes becsléssel  
korrigált standardizált településenkénti  
relatív kockázat

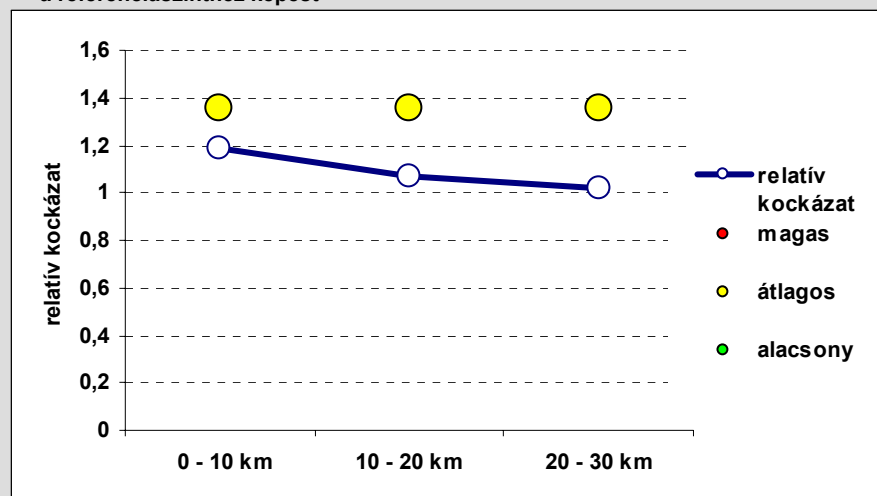
felső kvartilisbeli relatív kockázat/  
szignifikánsan emelkedett kockázat

átlag feletti kvartilisbeli relatív kockázat/  
nem szignifikánsan emelkedett kockázat

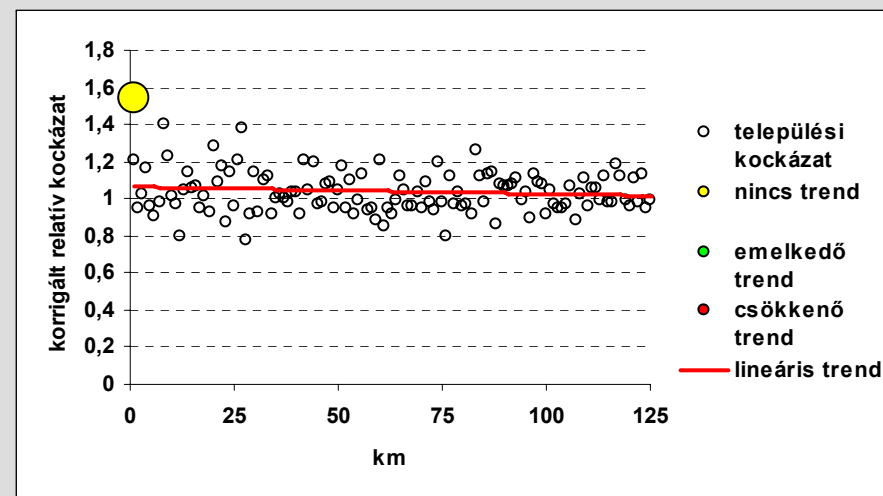


Településenkénti relatív kockázat  
referencia szinttől való  
eltéréseinek szignifikanciája

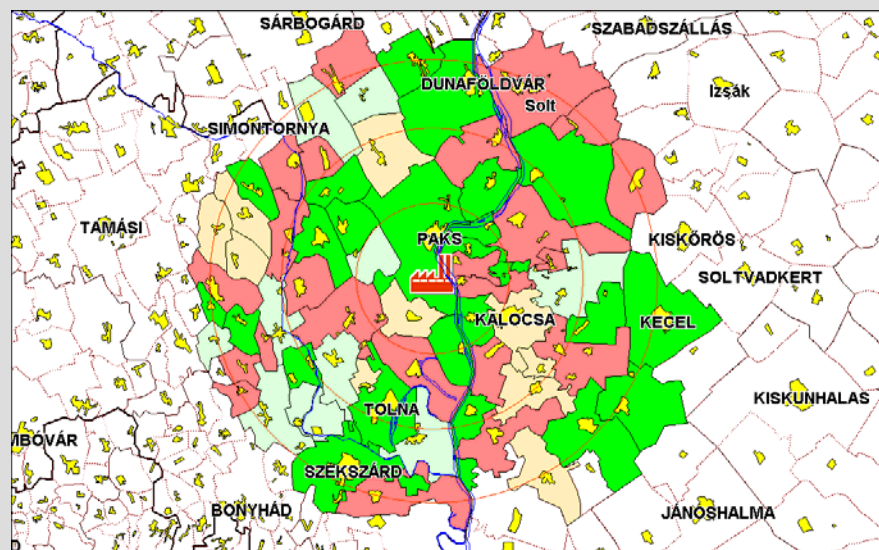
Sávonkénti kockázat  
a referenciaszinthez képest



Társadalmi-gazdasági státusszal korrigált  
településenkénti kockázat trendje



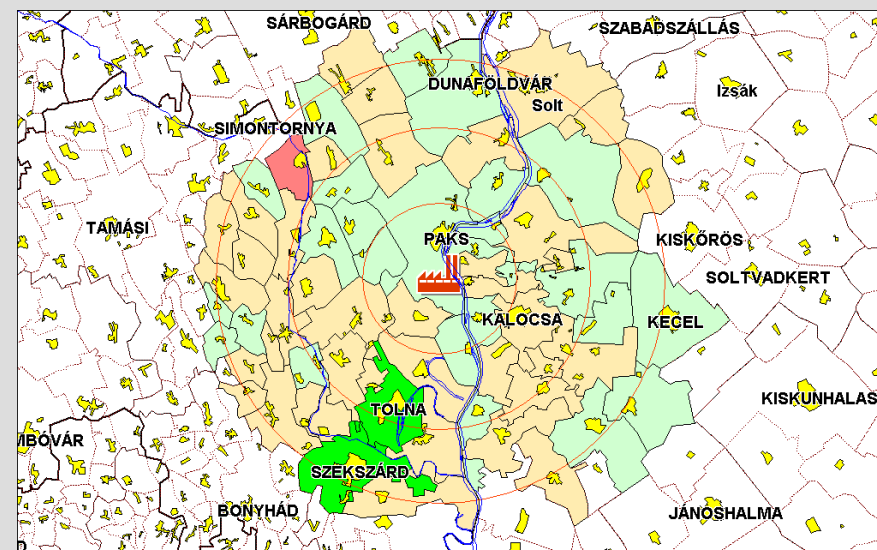
16.2-41. ábra - Emésztőszervek egyéb daganatai okozta morbiditás



Empirikus Bayes becsléssel  
korigált standardizált településenkénti  
relatív kockázat

felső kvartilisbeli relatív kockázat/  
szignifikánsan emelkedett kockázat

átlag feletti kvartilisbeli relatív kockázat/  
nem szignifikánsan emelkedett kockázat

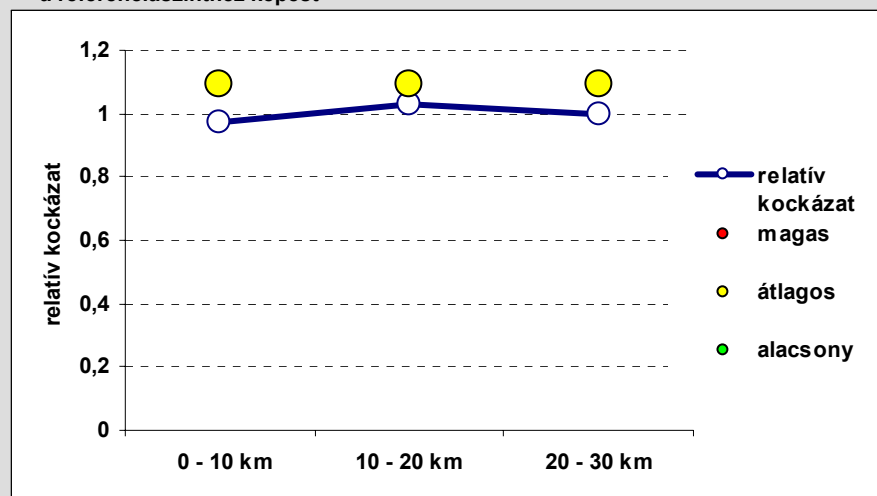


átlag alatti kvartilisbeli relatív kockázat/  
nem szignifikánsan csökkent kockázat

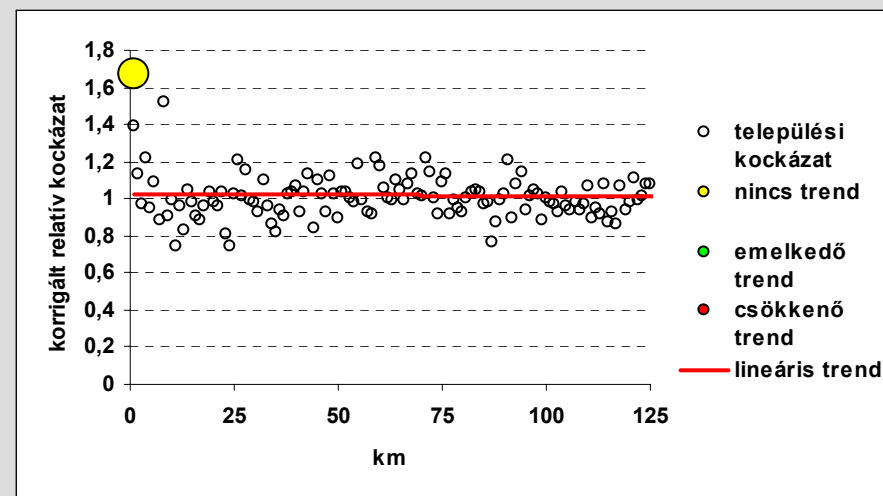
alsó kvartilisbeli relatív kockázat/  
szignifikánsan csökkent kockázat

Településenkénti relatív kockázat  
referencia szinttől való  
eltéréseinek szignifikanciája

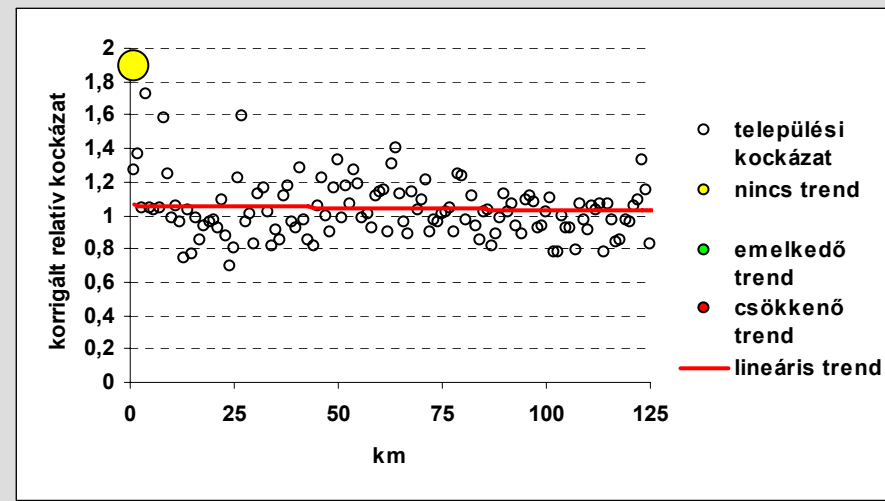
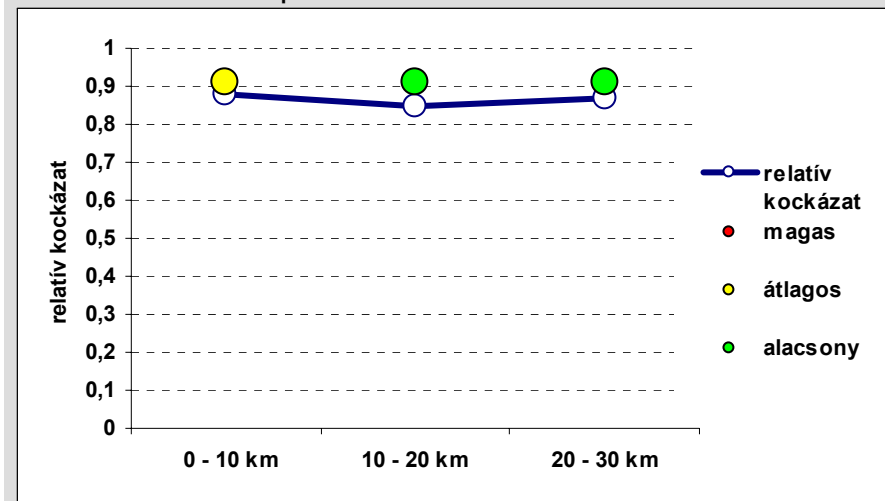
Sávonkénti kockázat  
a referenciaszinthez képest



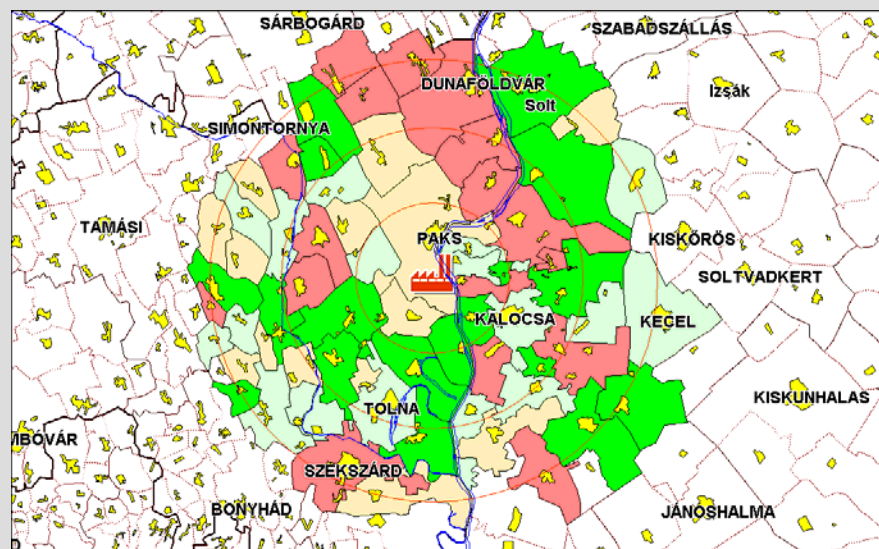
Társadalmi-gazdasági státusszal korigált  
településenkénti kockázat trendje







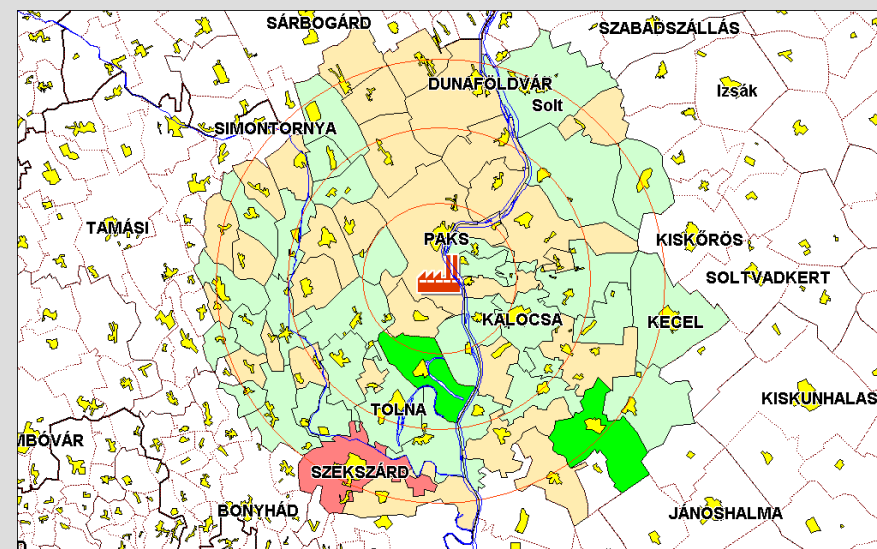
16.2-43. ábra - Emlő rosszindulatú daganatai okozta morbiditás



Empirikus Bayes becsléssel  
korrigált standardizált településenkénti  
relatív kockázat

■ felső kvartilisbeli relatív kockázat/  
szignifikánsan emelkedett kockázat

■ átlag feletti kvartilisbeli relatív kockázat/  
nem szignifikánsan emelkedett kockázat

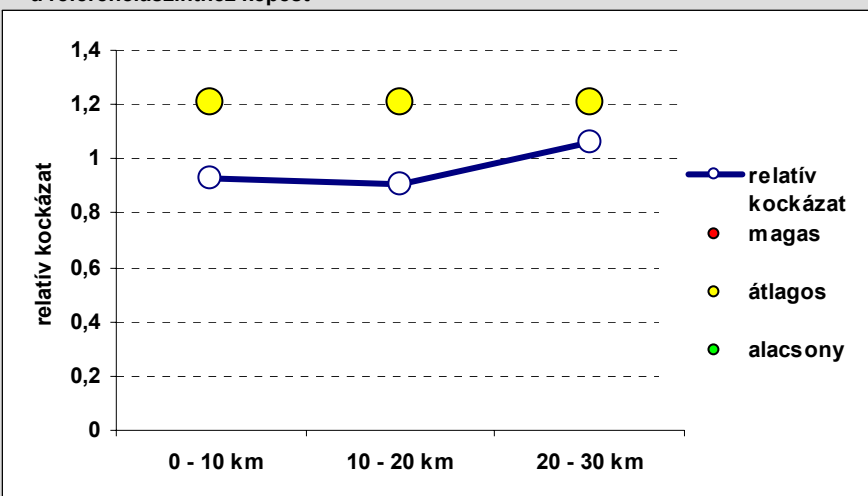


■ átlag alatti kvartilisbeli relatív kockázat/  
nem szignifikánsan csökkent kockázat

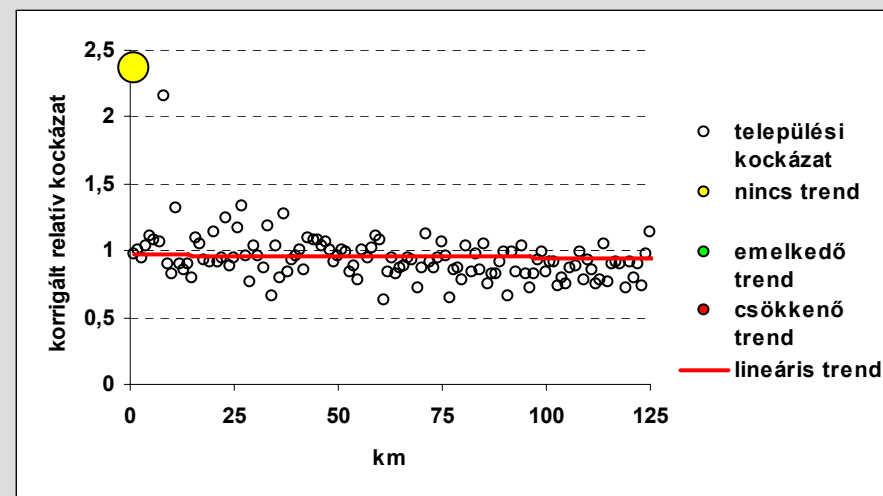
■ alsó kvartilisbeli relatív kockázat/  
szignifikánsan csökkent kockázat

Településenkénti relatív kockázat  
referencia szinttől való  
eltéréseinek szignifikanciája

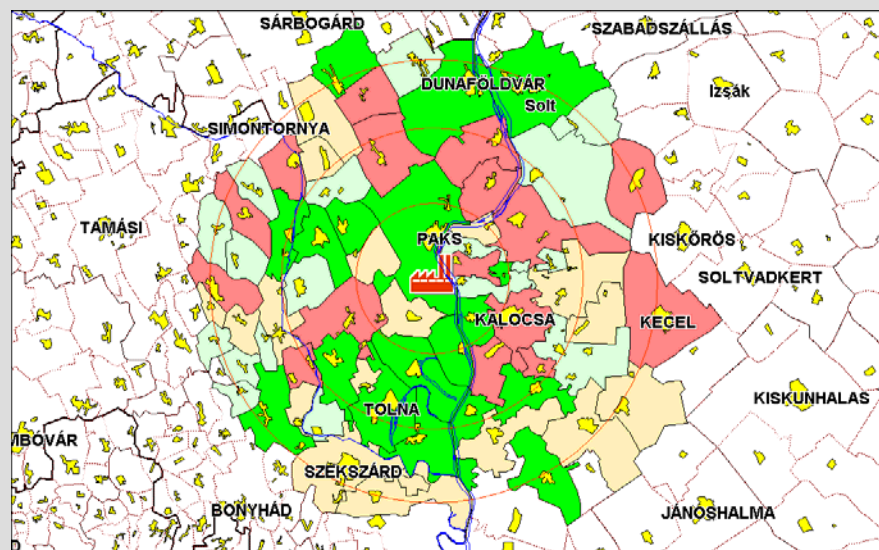
Sávonkénti kockázat  
a referenciaszinthez képest



Társadalmi-gazdasági státusszal korrigált  
településenkénti kockázat trendje



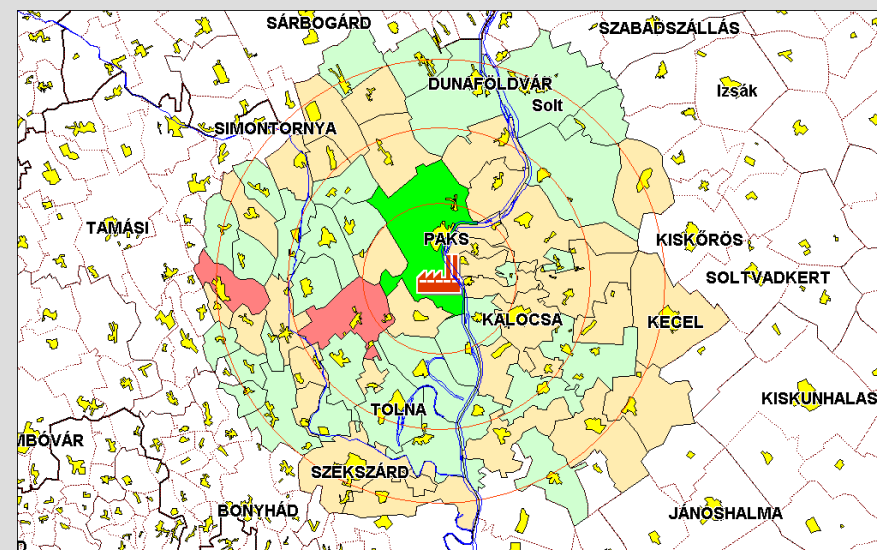
16.2-44. ábra - Méhnyak és méh rosszindulatú daganatai okozta morbiditás



Empirikus Bayes becsléssel  
korigált standardizált településenkénti  
relatív kockázat

felső kvartilisbeli relatív kockázat/  
szignifikánsan emelkedett kockázat

átlag feletti kvartilisbeli relatív kockázat/  
nem szignifikánsan emelkedett kockázat

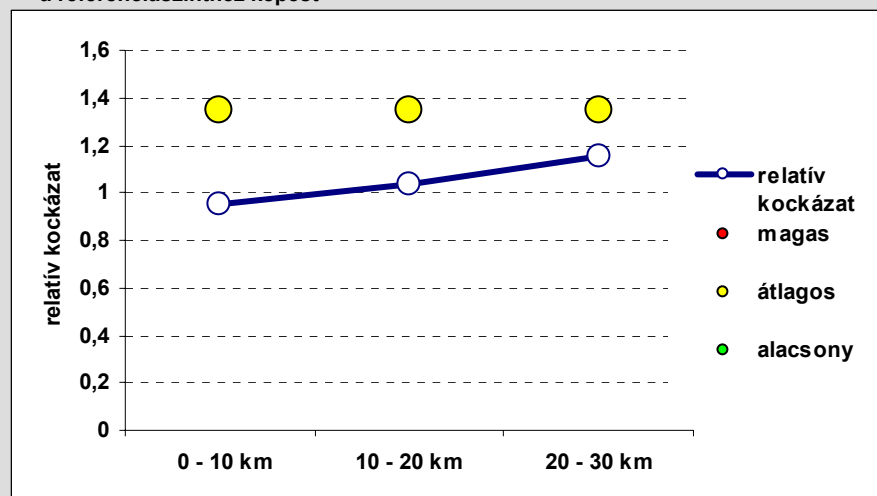


átlag alatti kvartilisbeli relatív kockázat/  
nem szignifikánsan csökkent kockázat

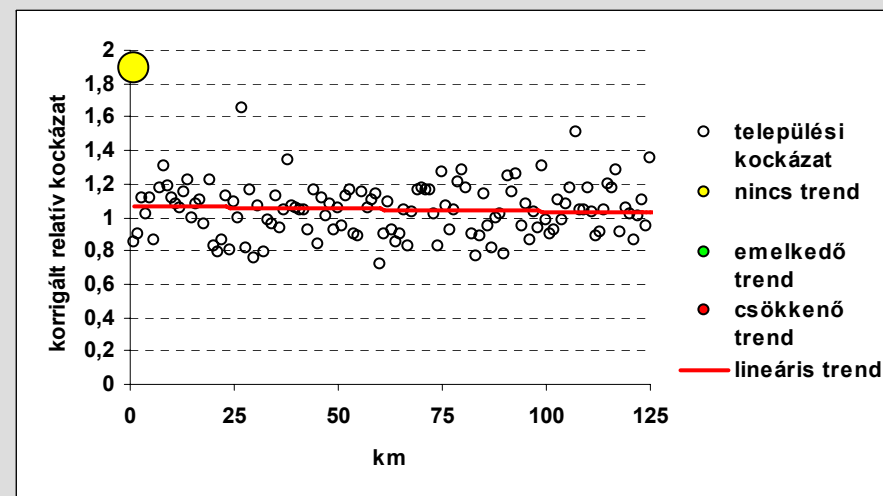
alsó kvartilisbeli relatív kockázat/  
szignifikánsan csökkent kockázat

Településenkénti relatív kockázat  
referencia szinttől való  
eltéréseinek szignifikanciája

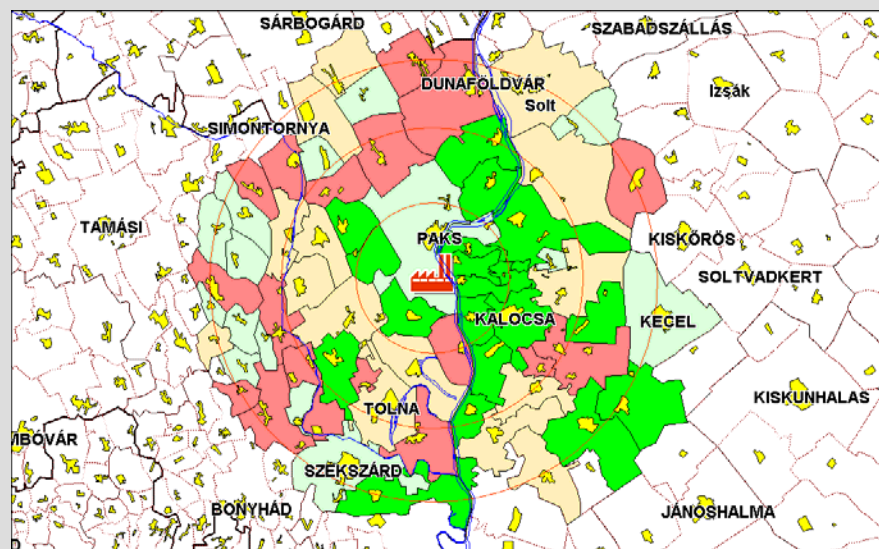
Sávonkénti kockázat  
a referenciaszinthez képest



Társadalmi-gazdasági státusszal korigált  
településenkénti kockázat trendje



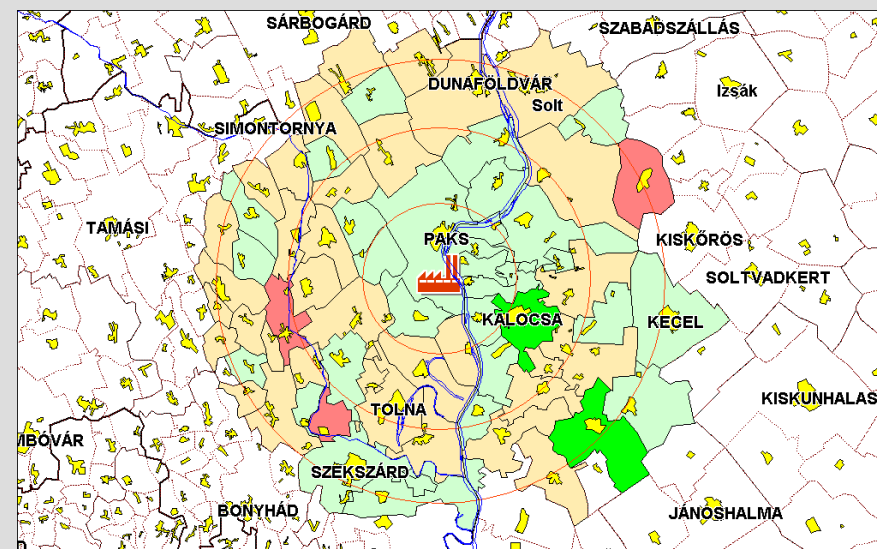
16.2-45. ábra - Az agy rosszindulatú daganatai okozta morbiditás



Empirikus Bayes becsléssel  
korrigált standardizált településenkénti  
relatív kockázat

■ felső kvartilisbeli relatív kockázat/  
szignifikánsan emelkedett kockázat

■ átlag feletti kvartilisbeli relatív kockázat/  
nem szignifikánsan emelkedett kockázat

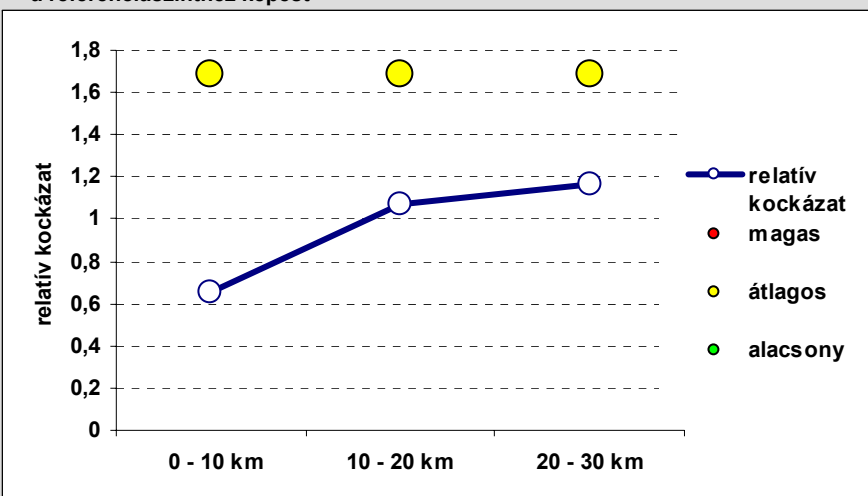


■ átlag alatti kvartilisbeli relatív kockázat/  
nem szignifikánsan csökkent kockázat

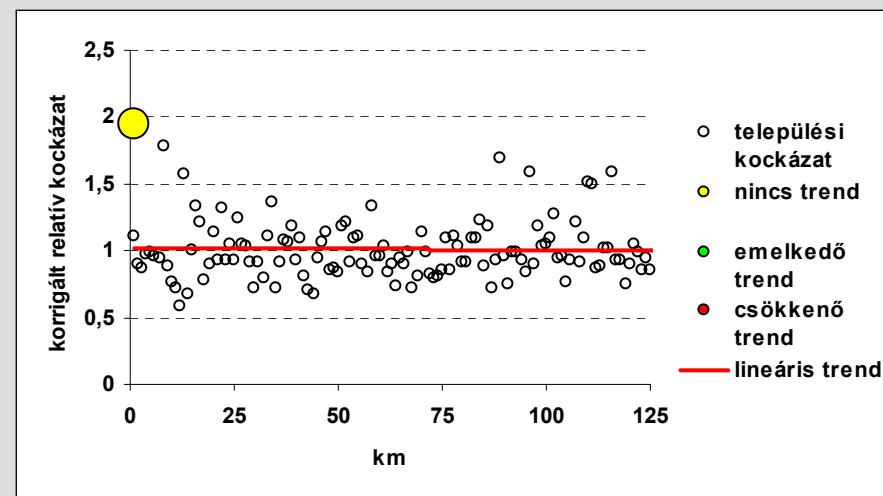
■ alsó kvartilisbeli relatív kockázat/  
szignifikánsan csökkent kockázat

Településenkénti relatív kockázat  
referencia szinttől való  
eltéréseinek szignifikanciája

Sávonkénti kockázat  
a referenciaszinthez képest

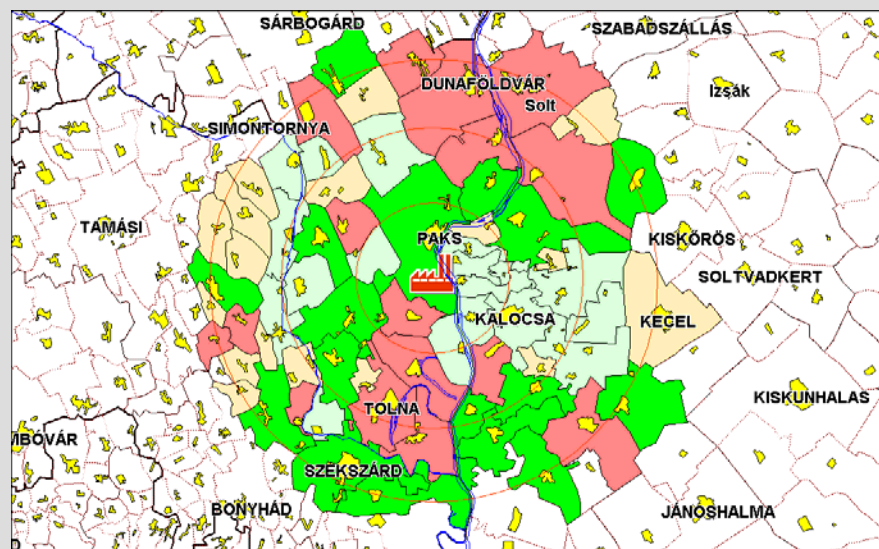


Társadalmi-gazdasági státusszal korrigált  
településenkénti kockázat trendje



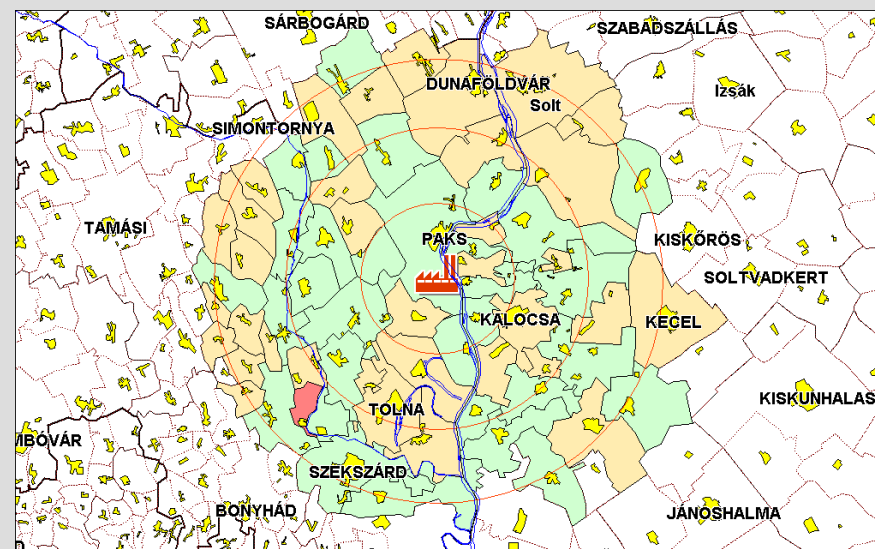


16.2-46. ábra - Hodgkin limfóma okozta morbiditás



Empirikus Bayes becsléssel  
korrigált standardizált településenkénti  
relatív kockázat

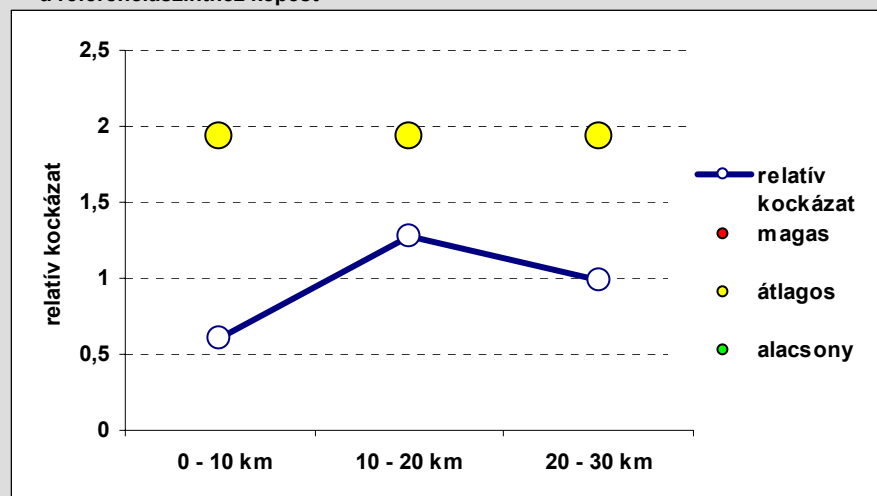
- felső kvartilisbeli relatív kockázat/  
szignifikánsan emelkedett kockázat
- átlag feletti kvartilisbeli relatív kockázat/  
nem szignifikánsan emelkedett kockázat



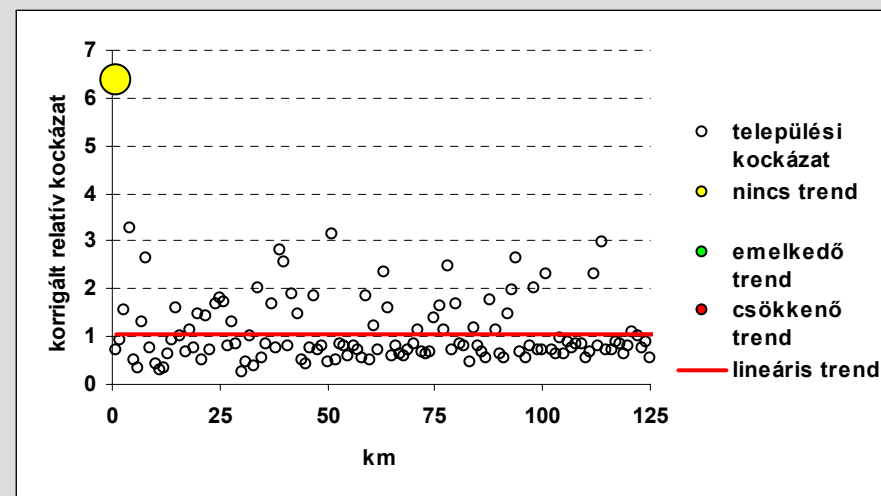
Településenkénti relatív kockázat  
referencia szinttől való  
eltéréseinek szignifikanciája

- átlag alatti kvartilisbeli relatív kockázat/  
nem szignifikánsan csökkent kockázat
- alsó kvartilisbeli relatív kockázat/  
szignifikánsan csökkent kockázat

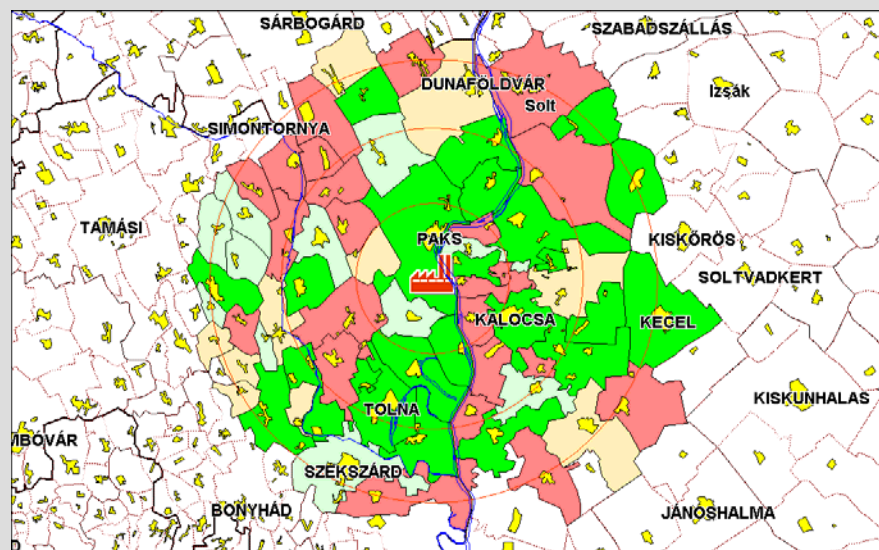
Sávonkénti kockázat  
a referenciaszinthez képest



Társadalmi-gazdasági státusszal korrigált  
településenkénti kockázat trendje



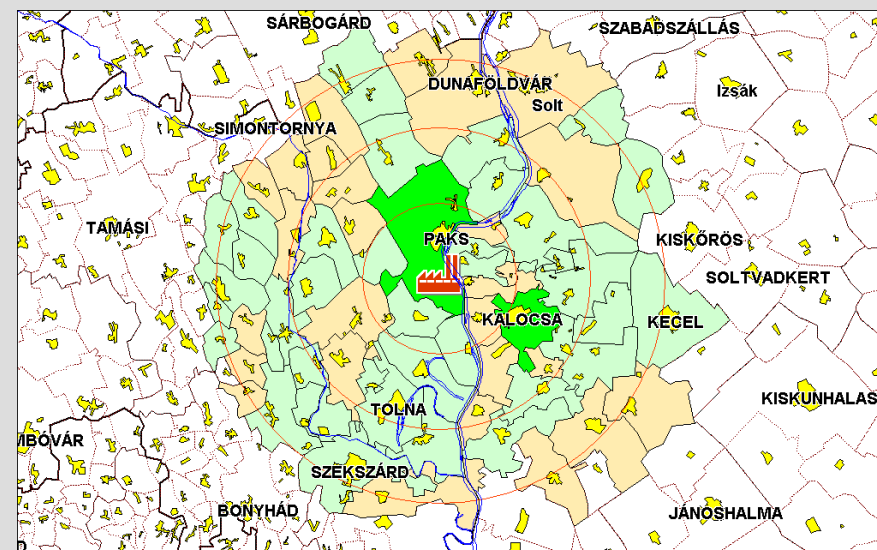
16.2-47. ábra - Leukémia és non-Hodgkin limfóma okozta morbiditás



Empirikus Bayes becsléssel  
korrigált standardizált településenkénti  
relatív kockázat

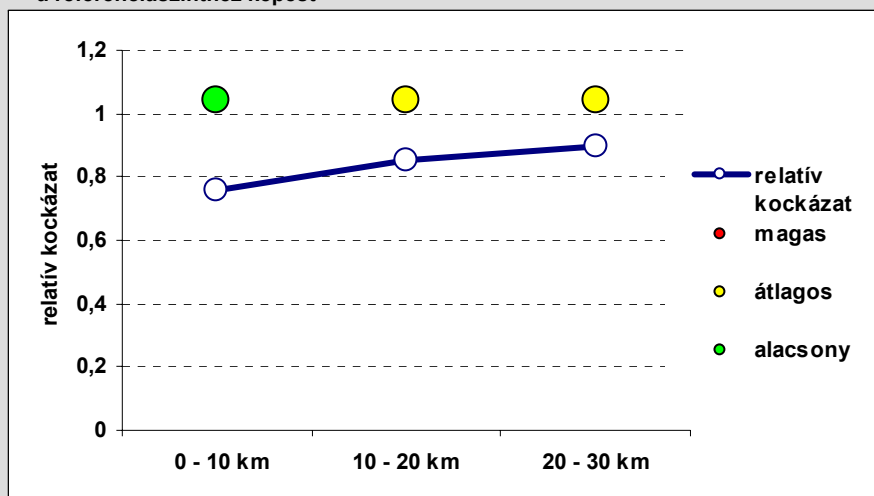
felső kvartilisbeli relatív kockázat/  
szignifikánsan emelkedett kockázat

átlag feletti kvartilisbeli relatív kockázat/  
nem szignifikánsan emelkedett kockázat

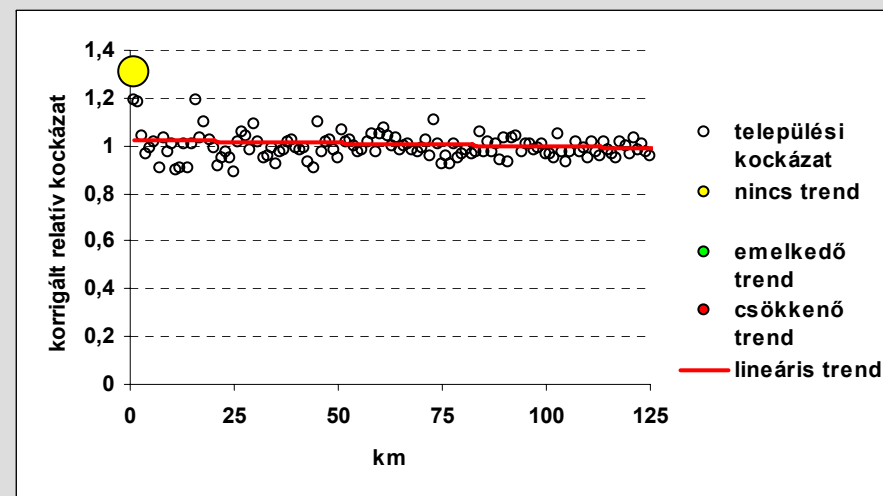


Településenkénti relatív kockázat  
referencia szinttől való  
eltéréseinek szignifikanciája

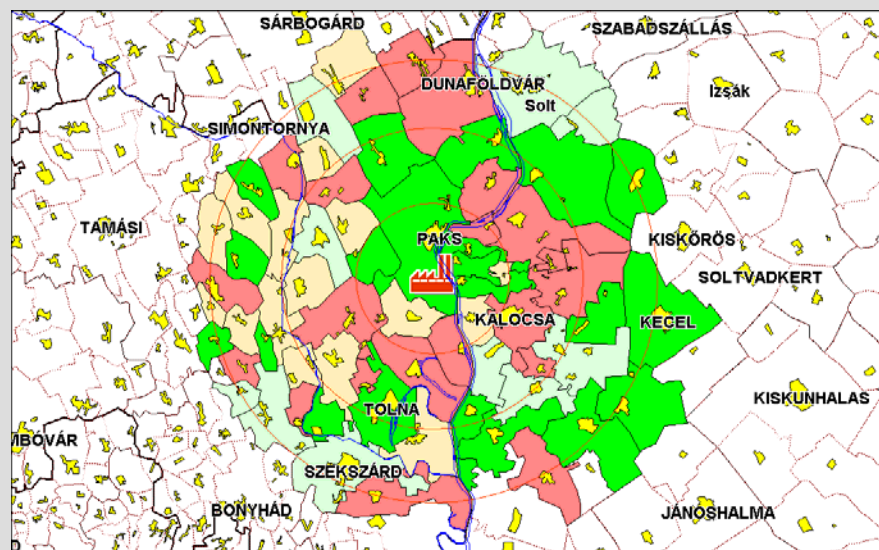
Sávonkénti kockázat  
a referenciaszinthez képest



Társadalmi-gazdasági státusszal korrigált  
településenkénti kockázat trendje



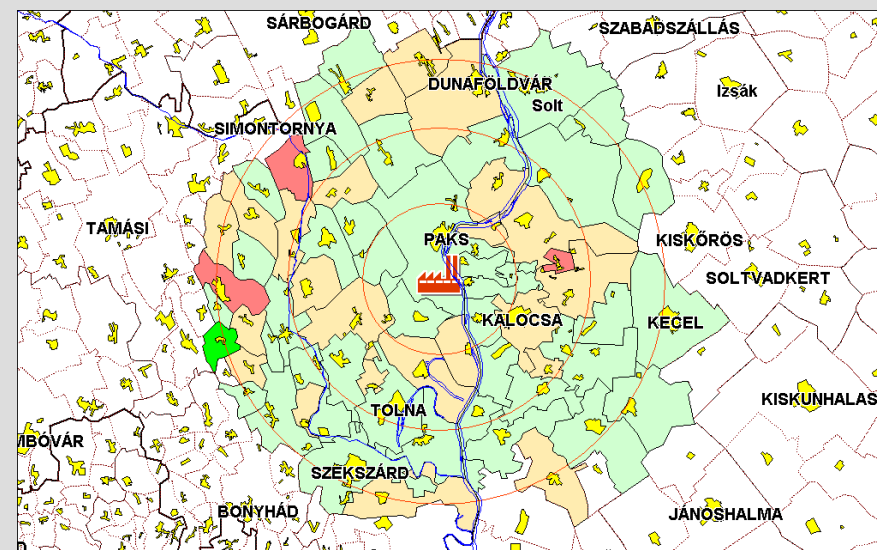
16.2-48. ábra - Daganatok okozta morbiditás



Empirikus Bayes becsléssel  
korrigált standardizált településenkénti  
relatív kockázat

■ felső kvartilisbeli relatív kockázat/  
szignifikánsan emelkedett kockázat

■ átlag feletti kvartilisbeli relatív kockázat/  
nem szignifikánsan emelkedett kockázat

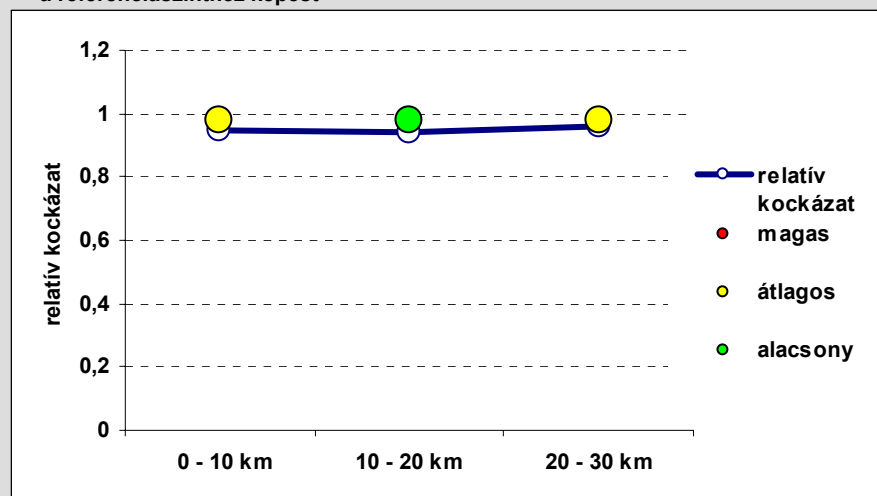


■ átlag alatti kvartilisbeli relatív kockázat/  
nem szignifikánsan csökkent kockázat

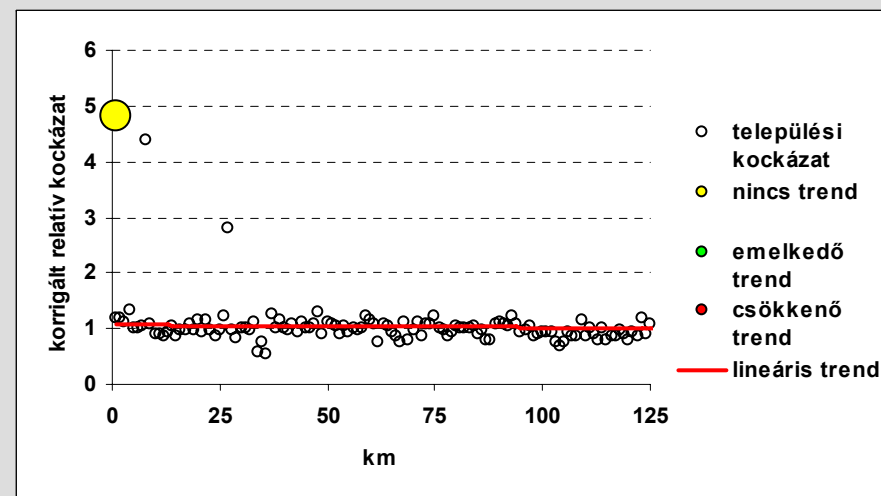
■ alsó kvartilisbeli relatív kockázat/  
szignifikánsan csökkent kockázat

Településenkénti relatív kockázat  
referencia szinttől való  
eltéréseinek szignifikanciája

Sávonkénti kockázat  
a referenciaszinthez képest

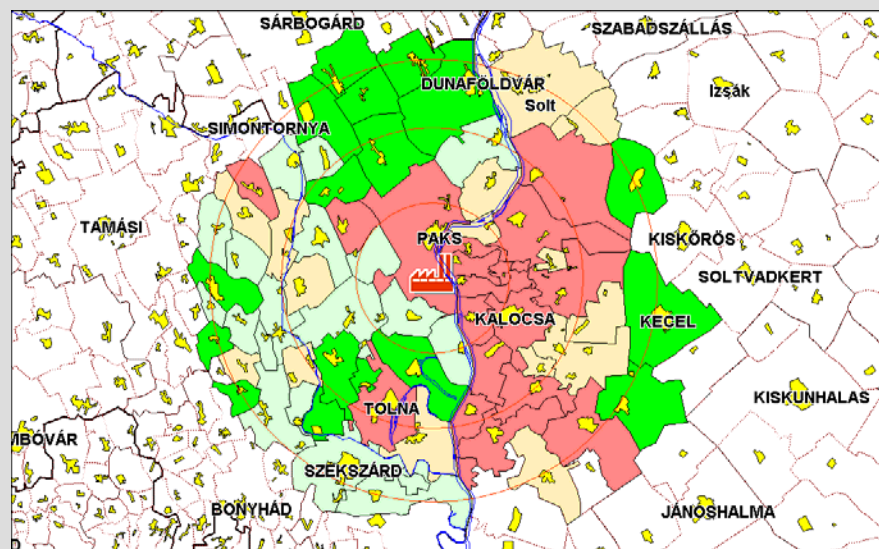


Társadalmi-gazdasági státusszal korrigált  
településenkénti kockázat trendje





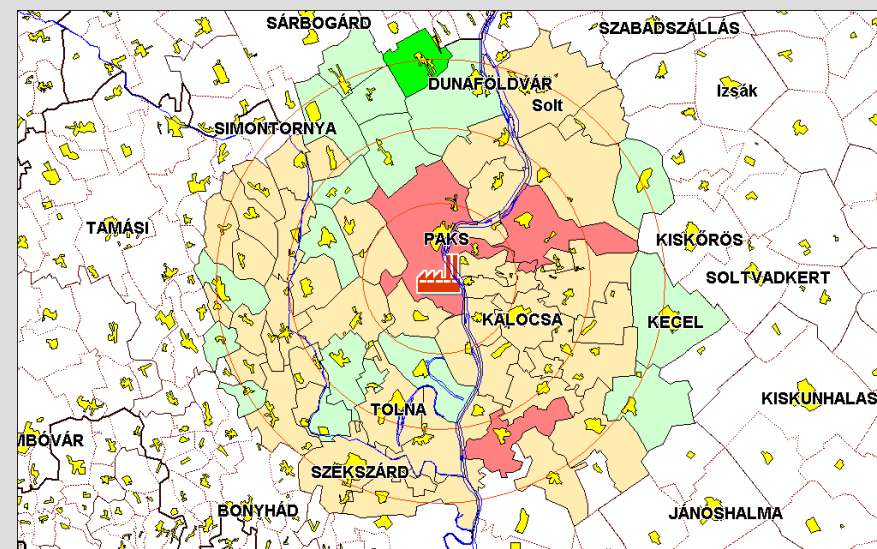
16.2-49. ábra - Magasvérnyomás betegség okozta morbiditás



Empirikus Bayes becsléssel  
korrigált standardizált településenkénti  
relatív kockázat

felső kvartilisbeli relatív kockázat/  
szignifikánsan emelkedett kockázat

átlag feletti kvartilisbeli relatív kockázat/  
nem szignifikánsan emelkedett kockázat

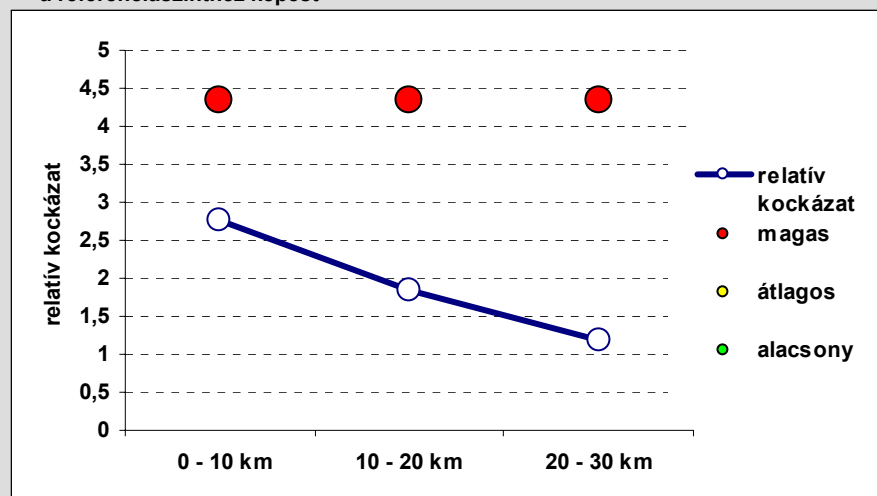


átlag alatti kvartilisbeli relatív kockázat/  
nem szignifikánsan csökkent kockázat

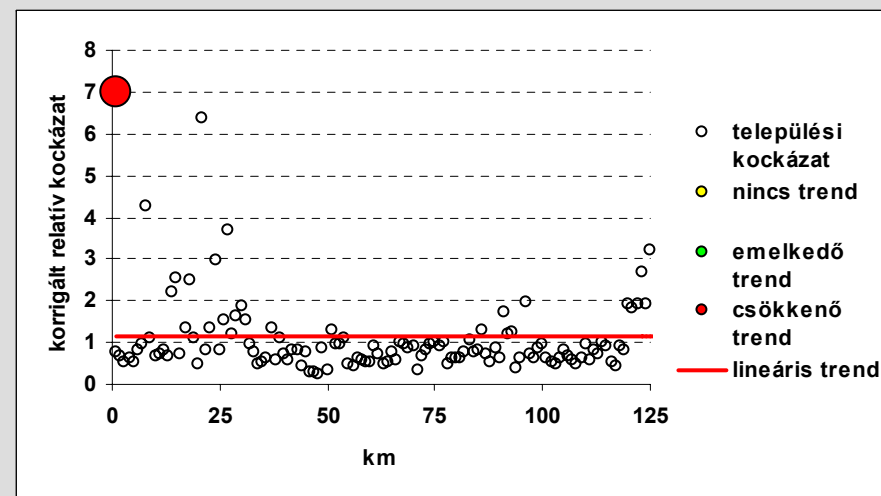
alsó kvartilisbeli relatív kockázat/  
szignifikánsan csökkent kockázat

Településenkénti relatív kockázat  
referencia szinttől való  
eltéréseinek szignifikanciája

Sávonkénti kockázat  
a referenciaszinthez képest

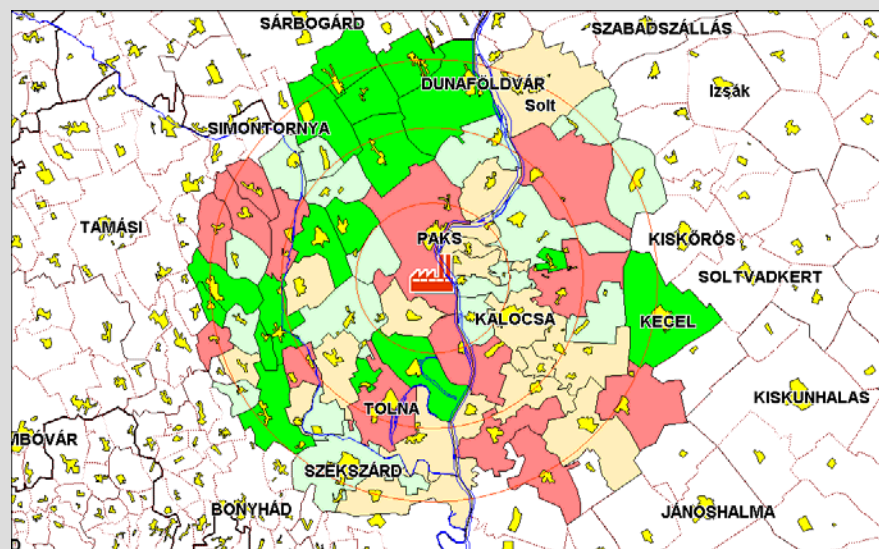


Társadalmi-gazdasági státusszal korrigált  
településenkénti kockázat trendje





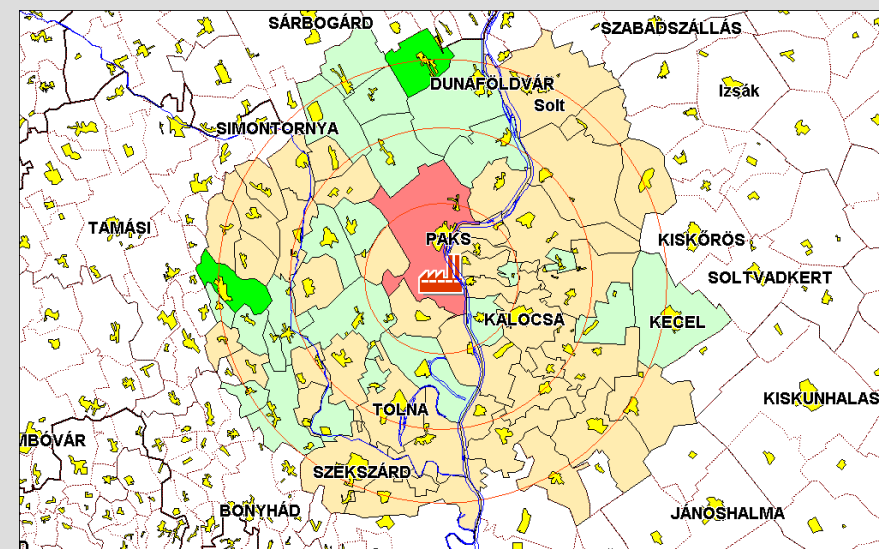
16.2-50. ábra - Ischaemiás szívbetegség okozta morbiditás



Empirikus Bayes becsléssel  
korrigált standardizált településenkénti  
relatív kockázat

■ felső kvartilisbeli relatív kockázat/  
szignifikánsan emelkedett kockázat

■ átlag feletti kvartilisbeli relatív kockázat/  
nem szignifikánsan emelkedett kockázat

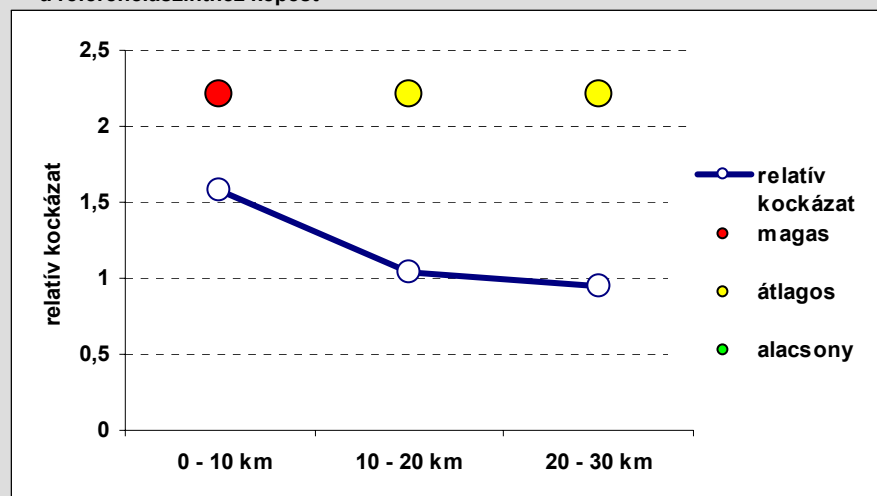


Településenkénti relatív kockázat  
referencia szinttől való  
eltéréseinek szignifikanciája

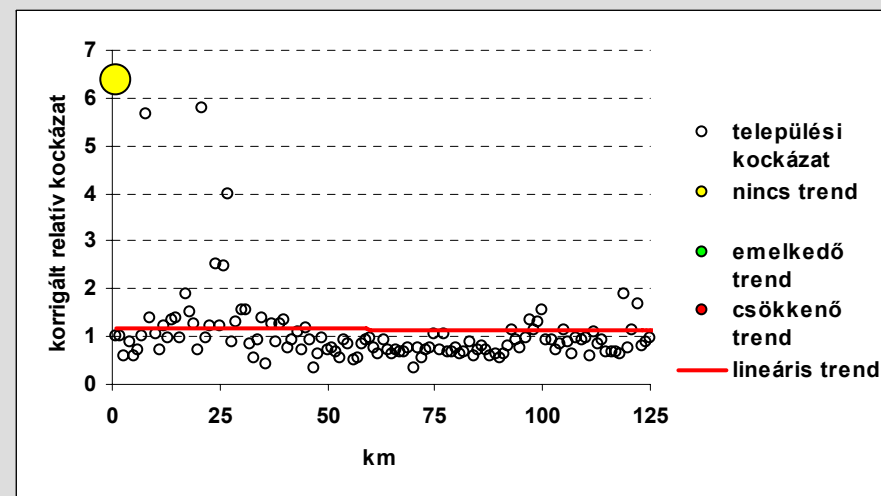
■ átlag alatti kvartilisbeli relatív kockázat/  
nem szignifikánsan csökkent kockázat

■ alsó kvartilisbeli relatív kockázat/  
szignifikánsan csökkent kockázat

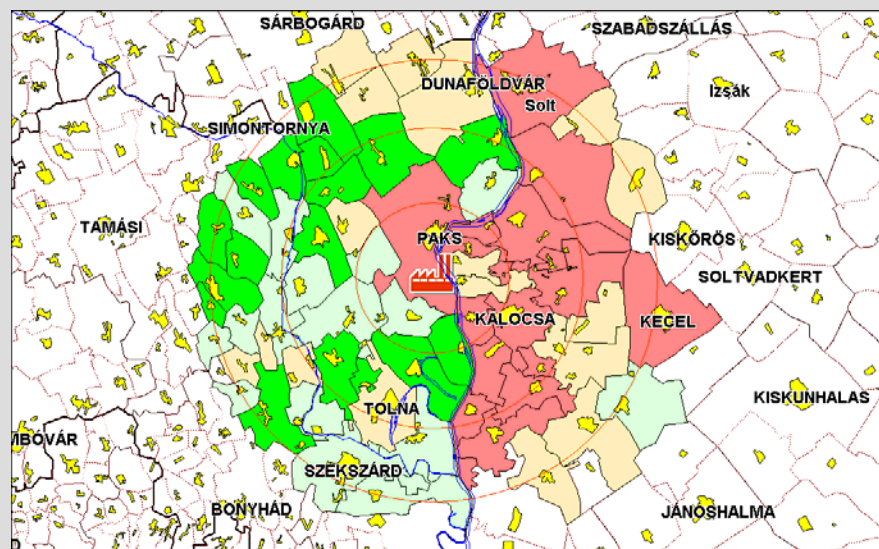
Sávonkénti kockázat  
a referenciaszinthez képest



Társadalmi-gazdasági státusszal korrigált  
településenkénti kockázat trendje



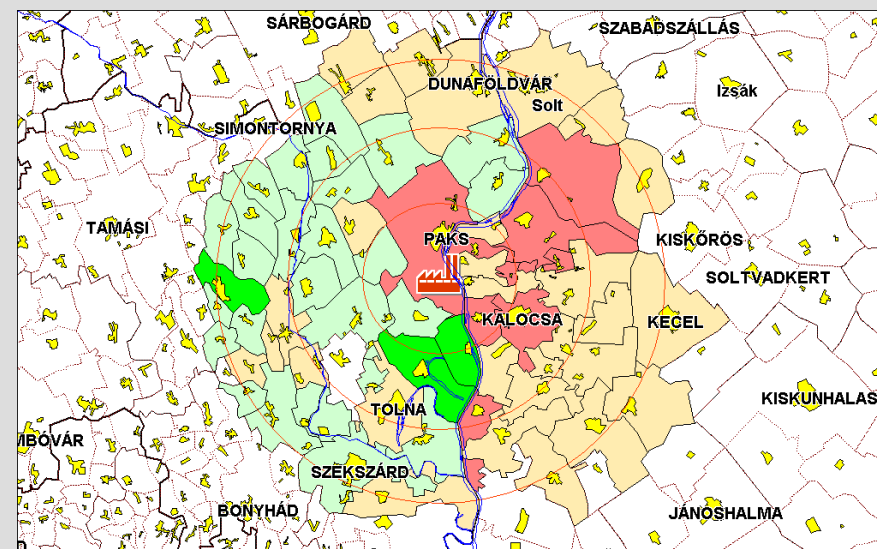
16.2-51. ábra - Agyérbetegségek okozta morbiditás



Empirikus Bayes becsléssel  
korrigált standardizált településenkénti  
relatív kockázat

■ felső kvartilisbeli relatív kockázat/  
szignifikánsan emelkedett kockázat

■ átlag feletti kvartilisbeli relatív kockázat/  
nem szignifikánsan emelkedett kockázat

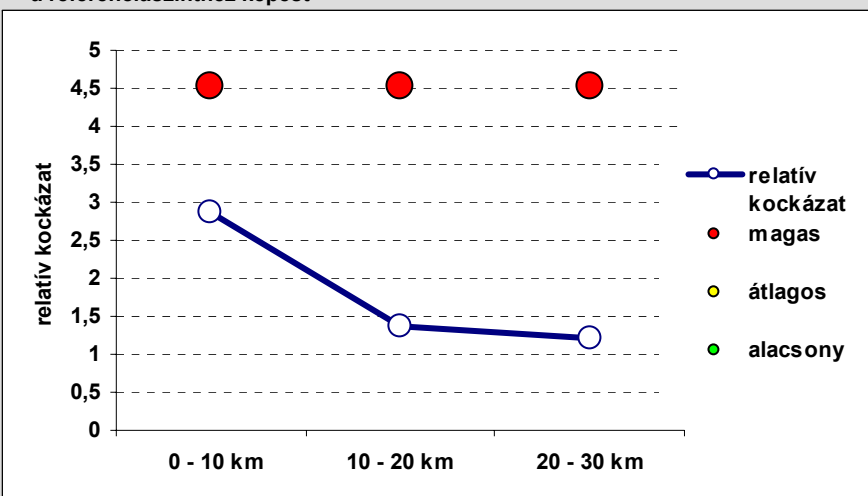


■ átlag alatti kvartilisbeli relatív kockázat/  
nem szignifikánsan csökkent kockázat

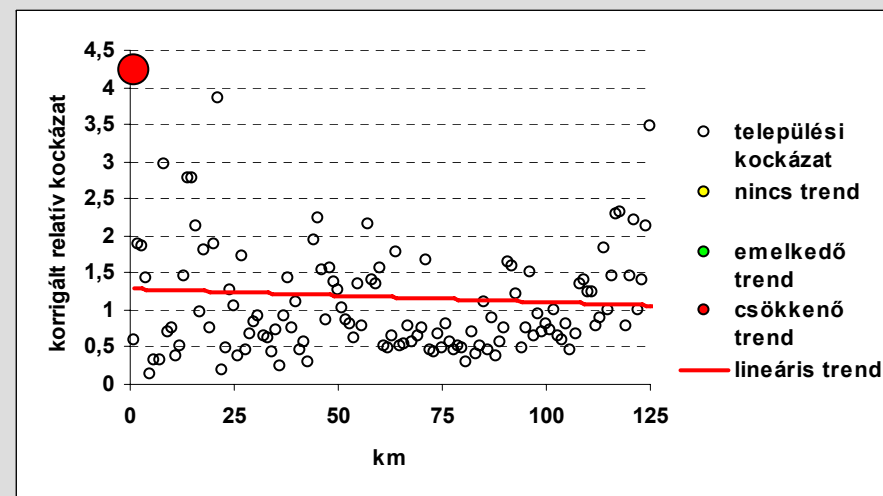
■ alsó kvartilisbeli relatív kockázat/  
szignifikánsan csökkent kockázat

Településenkénti relatív kockázat  
referencia szinttől való  
eltéréseinek szignifikanciája

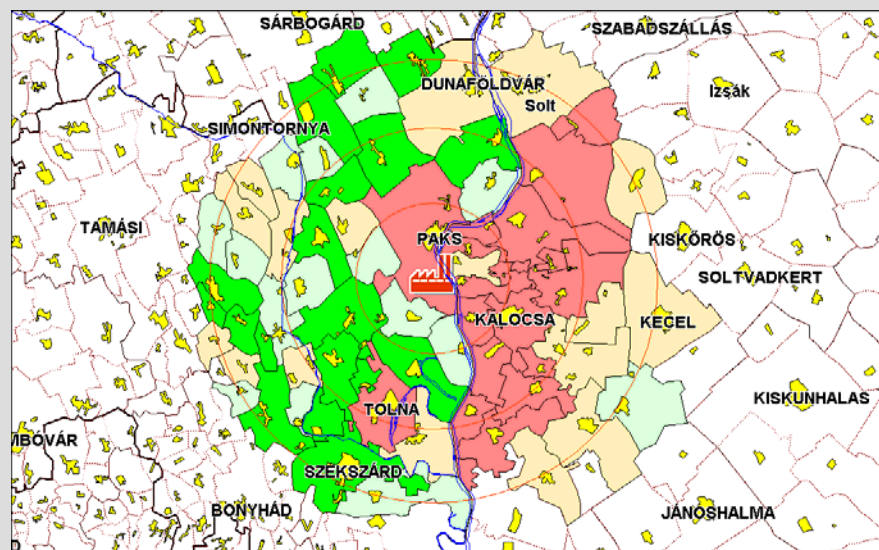
Sávonkénti kockázat  
a referenciaszinthez képest



Társadalmi-gazdasági státusszal korrigált  
településenkénti kockázat trendje



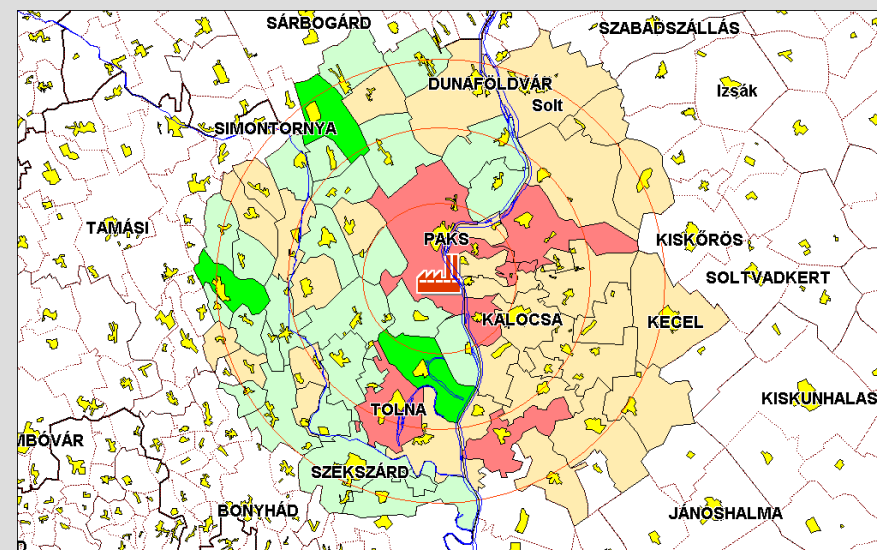
16.2-52. ábra - Keringési rendszer betegségei okozta morbiditás



Empirikus Bayes becsléssel  
korrigált standardizált településenkénti  
relatív kockázat

■ felső kvartilisbeli relatív kockázat/  
szignifikánsan emelkedett kockázat

■ átlag feletti kvartilisbeli relatív kockázat/  
nem szignifikánsan emelkedett kockázat

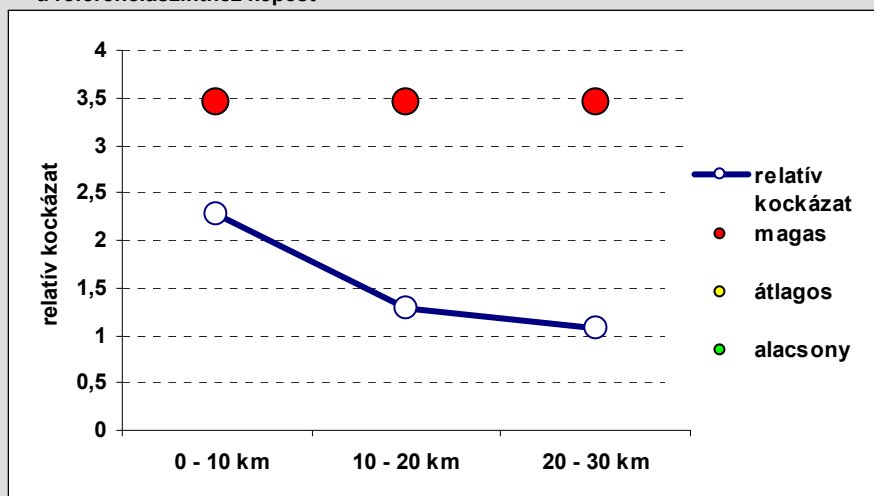


■ átlag alatti kvartilisbeli relatív kockázat/  
nem szignifikánsan csökkent kockázat

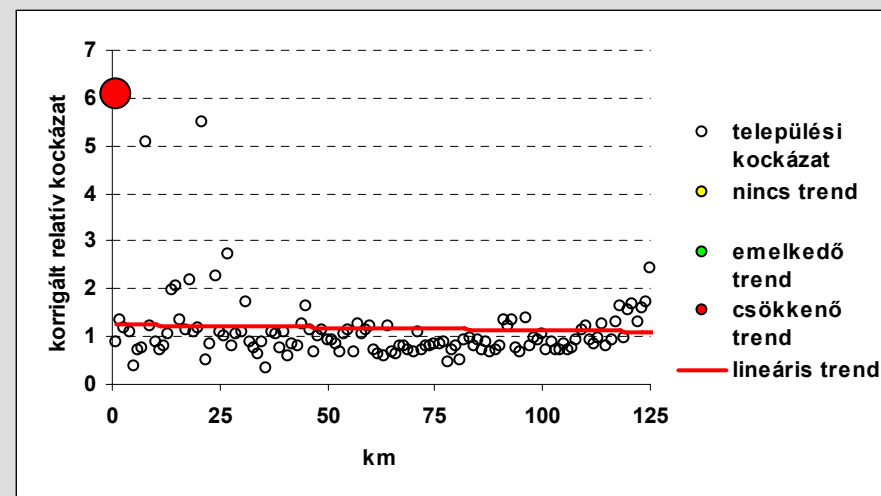
■ alsó kvartilisbeli relatív kockázat/  
szignifikánsan csökkent kockázat

Településenkénti relatív kockázat  
referencia szinttől való  
eltéréseinek szignifikanciája

Sávonkénti kockázat  
a referenciaszinthez képest

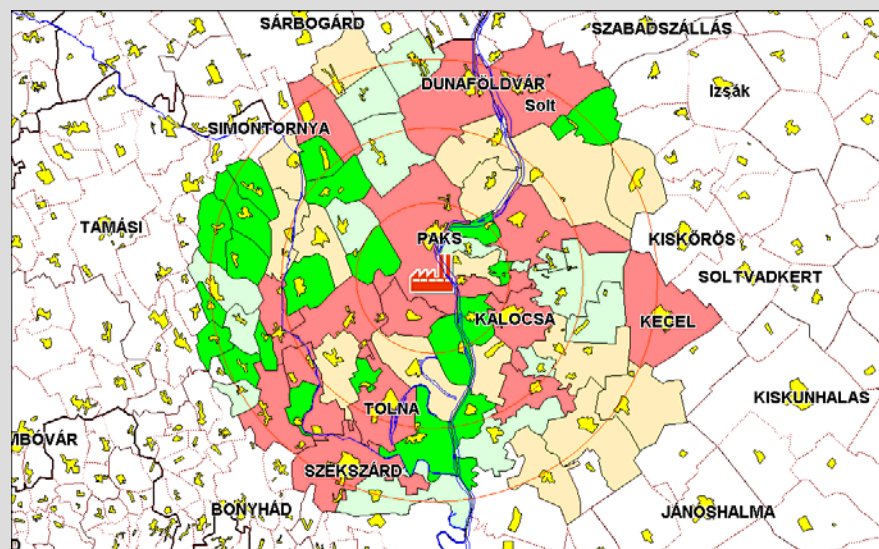


Társadalmi-gazdasági státusszal korrigált  
településenkénti kockázat trendje





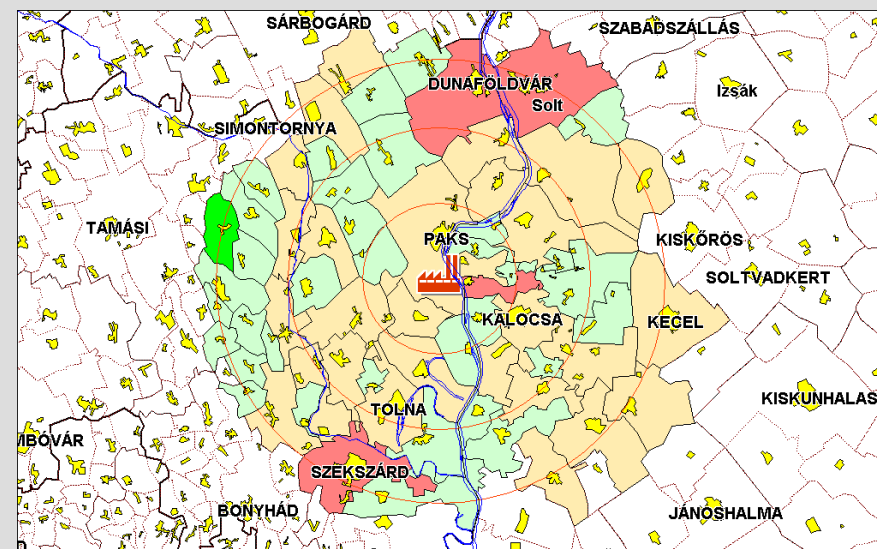
16.2-53. ábra - Gyermekkori daganatok okozta morbiditás



Empirikus Bayes becsléssel  
korigált standardizált településenkénti  
relatív kockázat

■ felső kvartilisbeli relatív kockázat/  
szignifikánsan emelkedett kockázat

■ átlag feletti kvartilisbeli relatív kockázat/  
nem szignifikánsan emelkedett kockázat

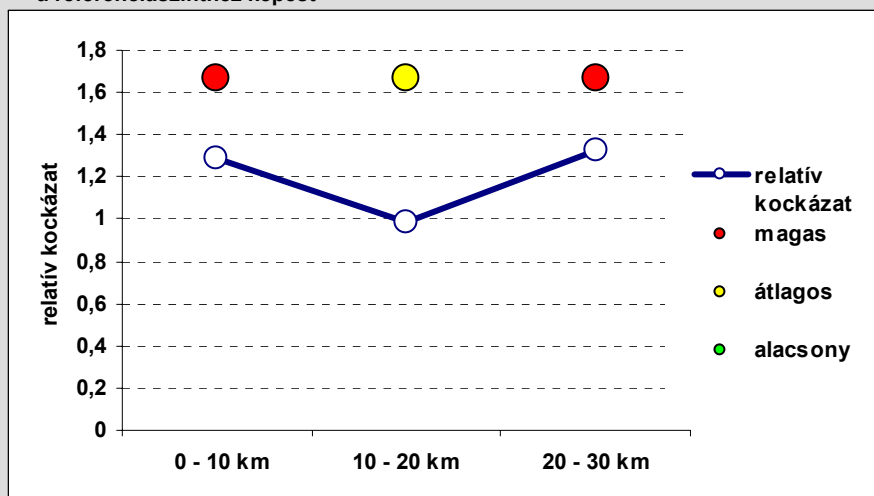


■ átlag alatti kvartilisbeli relatív kockázat/  
nem szignifikánsan csökkent kockázat

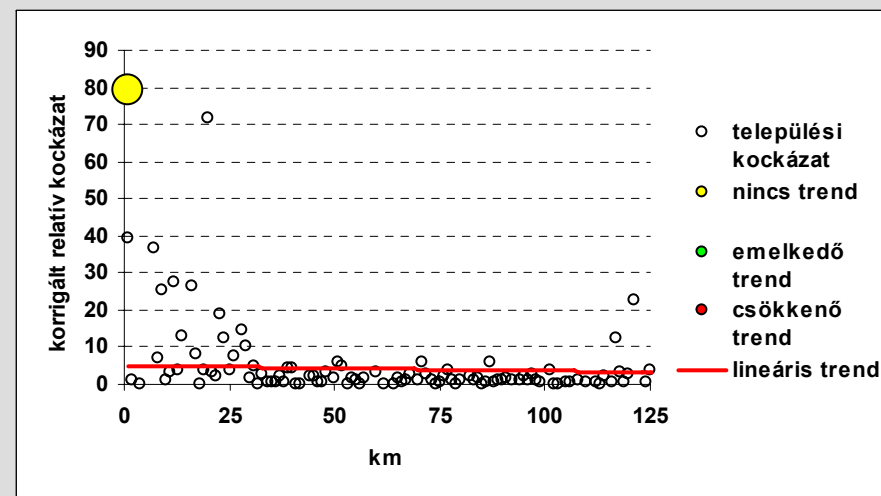
■ alsó kvartilisbeli relatív kockázat/  
szignifikánsan csökkent kockázat

Településenkénti relatív kockázat  
referencia szinttől való  
eltéréseinek szignifikanciája

Sávonkénti kockázat  
a referenciaszinthez képest

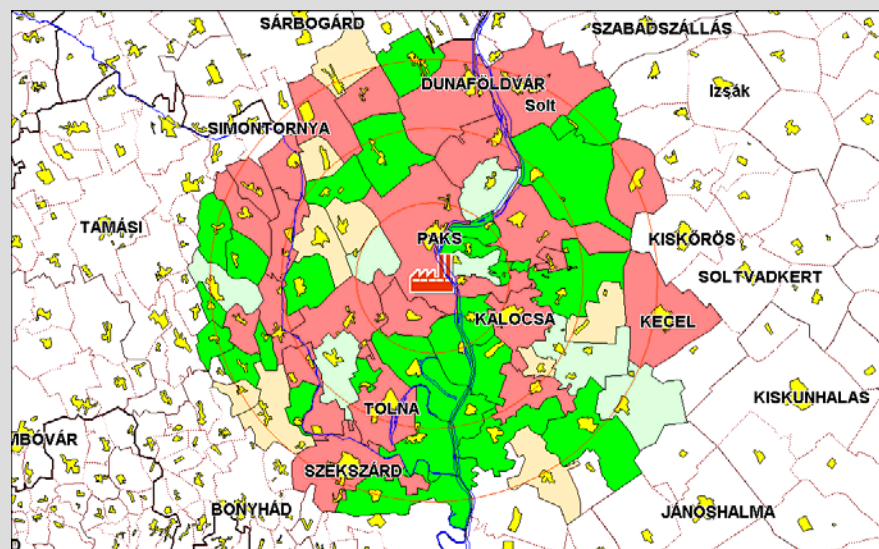


Társadalmi-gazdasági státusszal korigált  
településenkénti kockázat trendje





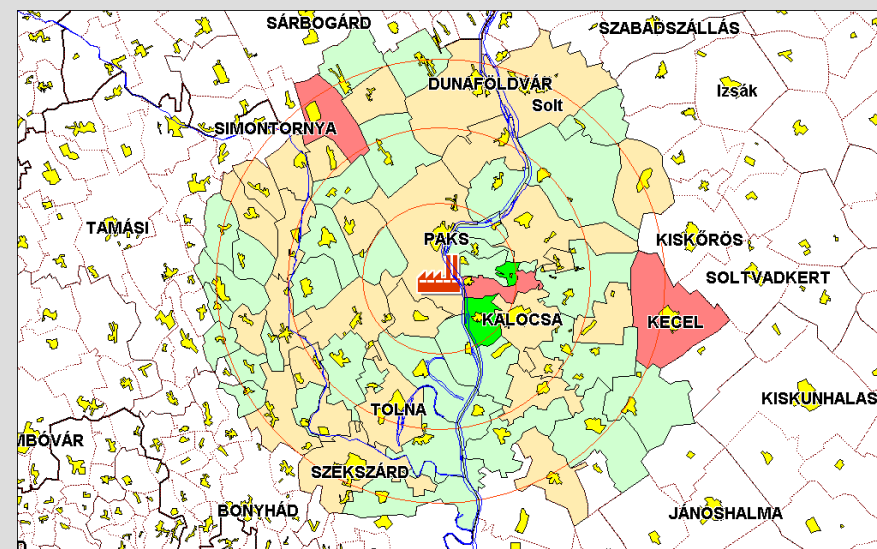
16.2-54. ábra - Limfoid leukémia okozta morbiditás 18 év alatt



Empirikus Bayes becsléssel  
korigált standardizált településenkénti  
relatív kockázat

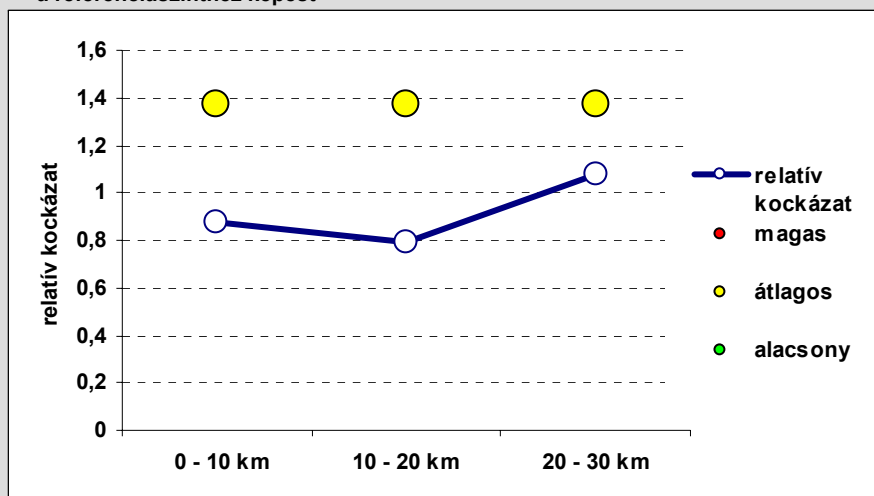
■ felső kvartilisbeli relatív kockázat/  
szignifikánsan emelkedett kockázat

■ átlag feletti kvartilisbeli relatív kockázat/  
nem szignifikánsan emelkedett kockázat

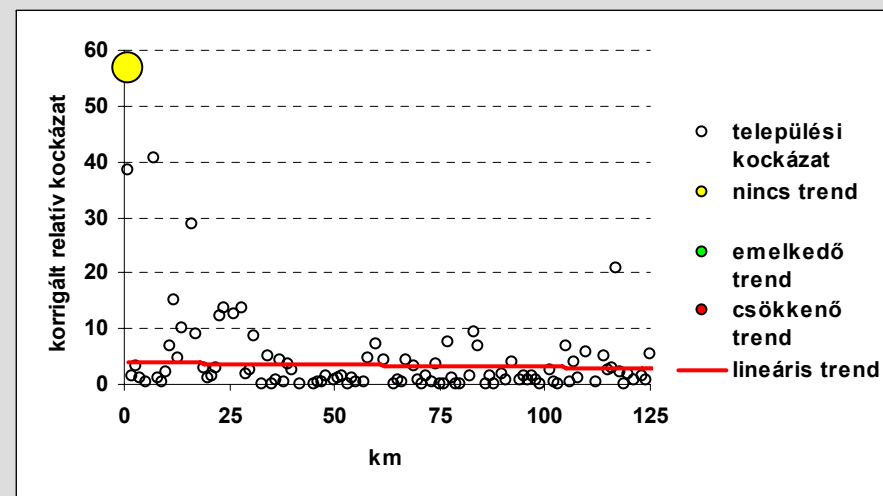


Településenkénti relatív kockázat  
referencia szinttől való  
eltéréseinek szignifikanciája

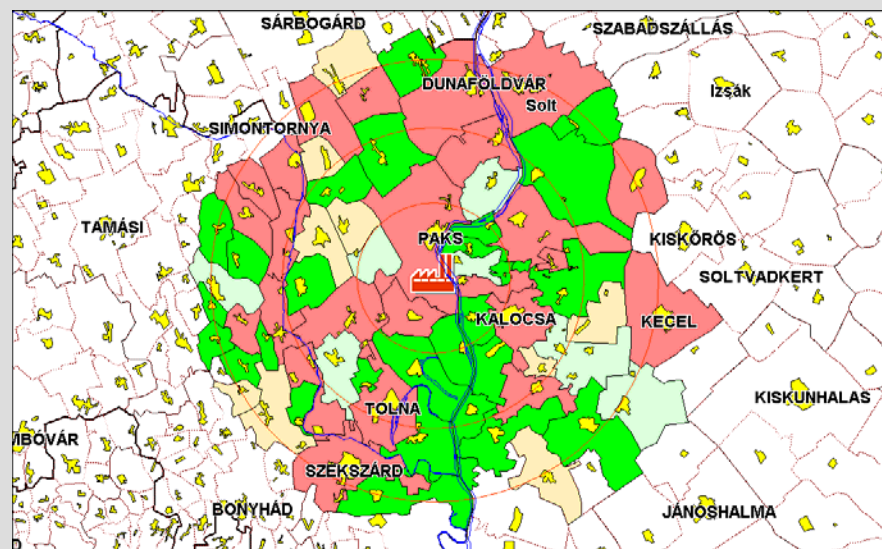
Sávonkénti kockázat  
a referenciaszinthez képest



Társadalmi-gazdasági státusszal korigált  
településenkénti kockázat trendje



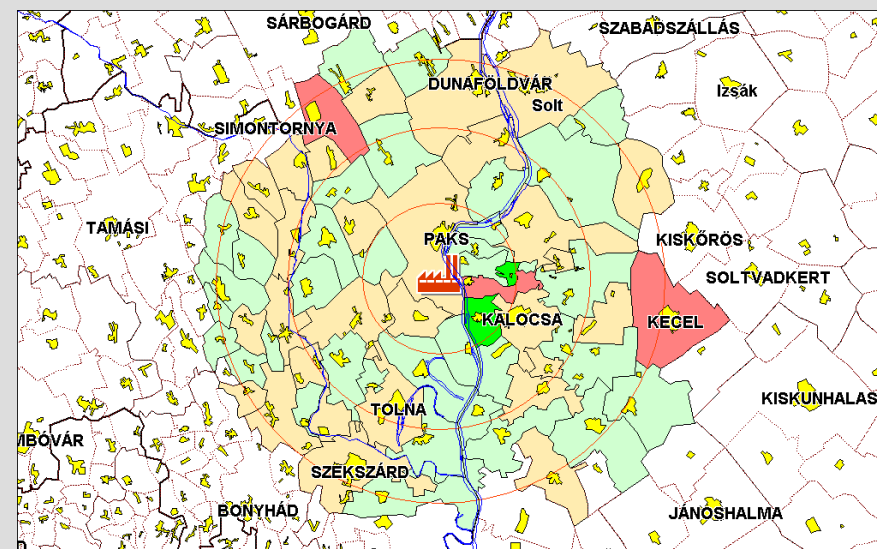
16.2-55. ábra - Akut limfoid leukémia okozta morbiditás 18 év alatt



Empirikus Bayes becsléssel  
korrigált standardizált településenkénti  
relatív kockázat

■ felső kvartilisbeli relatív kockázat/  
szignifikánsan emelkedett kockázat

■ átlag feletti kvartilisbeli relatív kockázat/  
nem szignifikánsan emelkedett kockázat

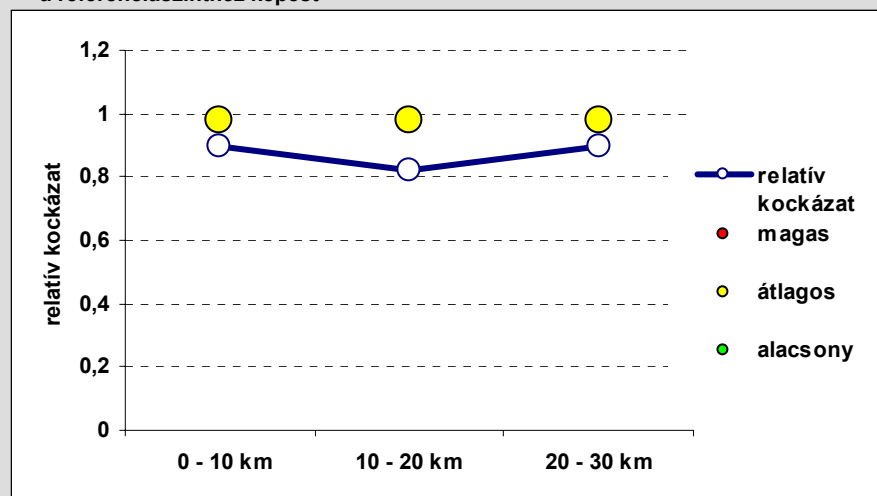


Településenkénti relatív kockázat  
referencia szinttől való  
eltéréseinek szignifikanciája

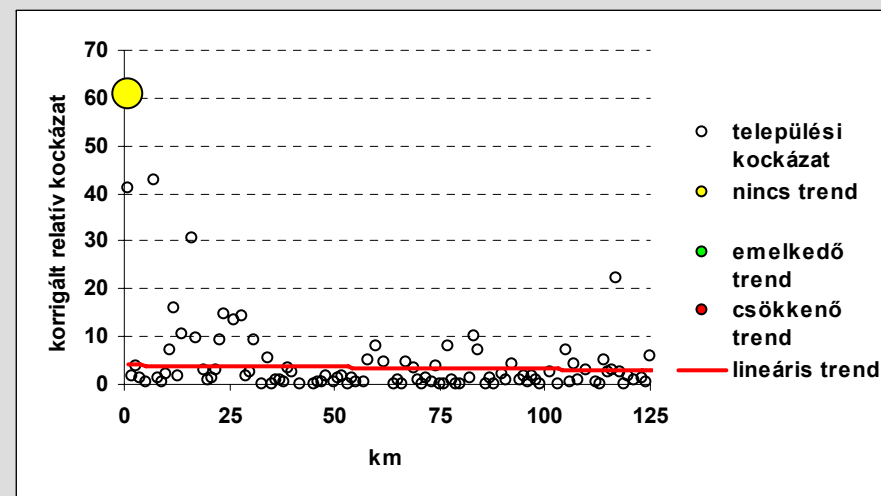
■ átlag alatti kvartilisbeli relatív kockázat/  
nem szignifikánsan csökkent kockázat

■ alsó kvartilisbeli relatív kockázat/  
szignifikánsan csökkent kockázat

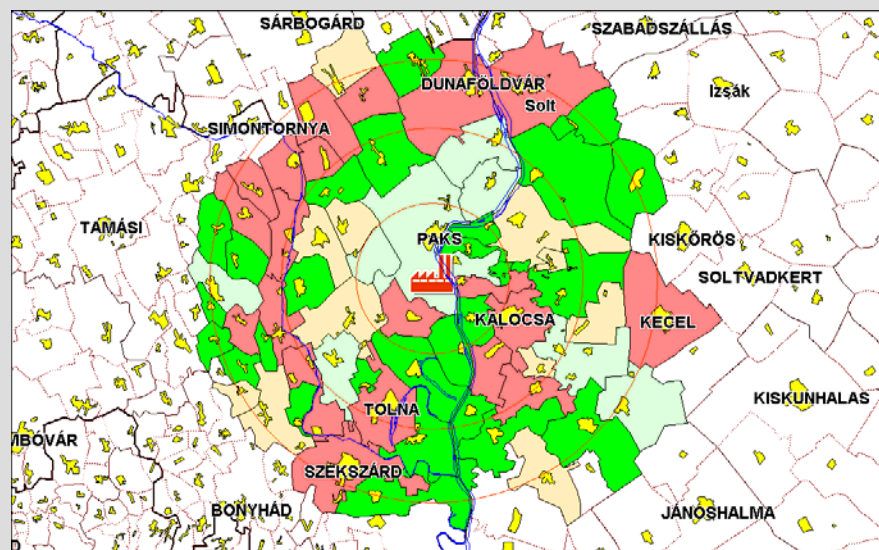
Sávonkénti kockázat  
a referenciaszinthez képest



Társadalmi-gazdasági státusszal korrigált  
településenkénti kockázat trendje



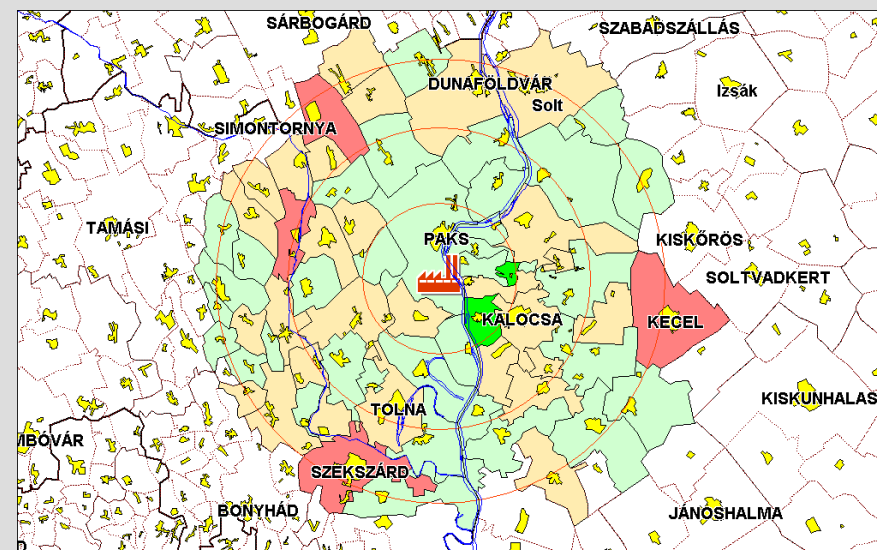
16.2-56. ábra - Myeloid leukémia okozta morbiditás 18 év alatt



Empirikus Bayes becsléssel  
korrigált standardizált településenkénti  
relatív kockázat

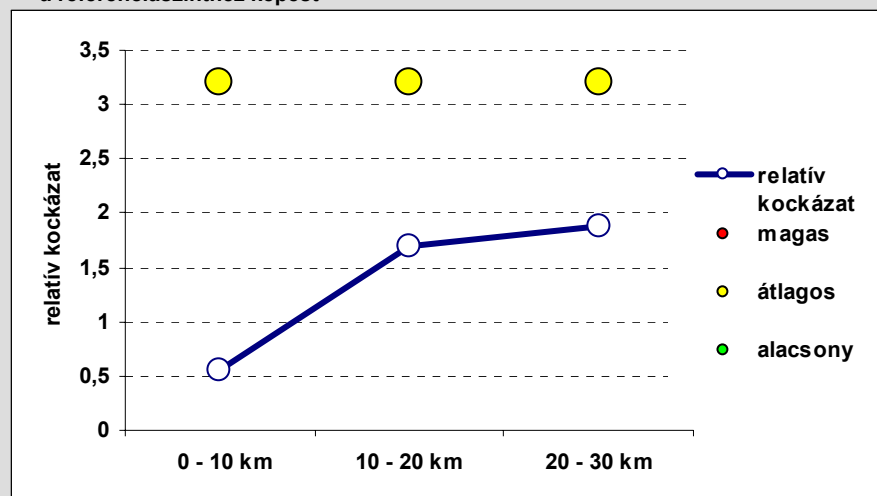
■ felső kvartilisbeli relatív kockázat/  
szignifikánsan emelkedett kockázat

■ átlag feletti kvartilisbeli relatív kockázat/  
nem szignifikánsan emelkedett kockázat

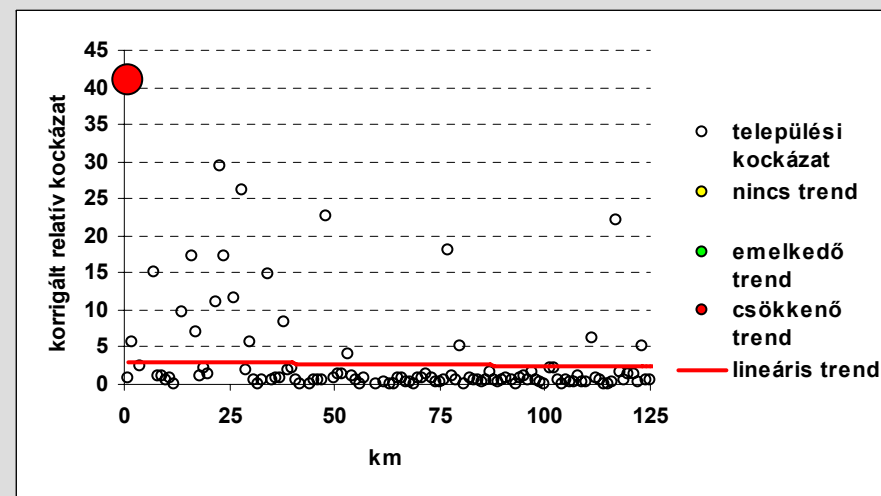


Településenkénti relatív kockázat  
referencia szinttől való  
eltéréseinek szignifikanciája

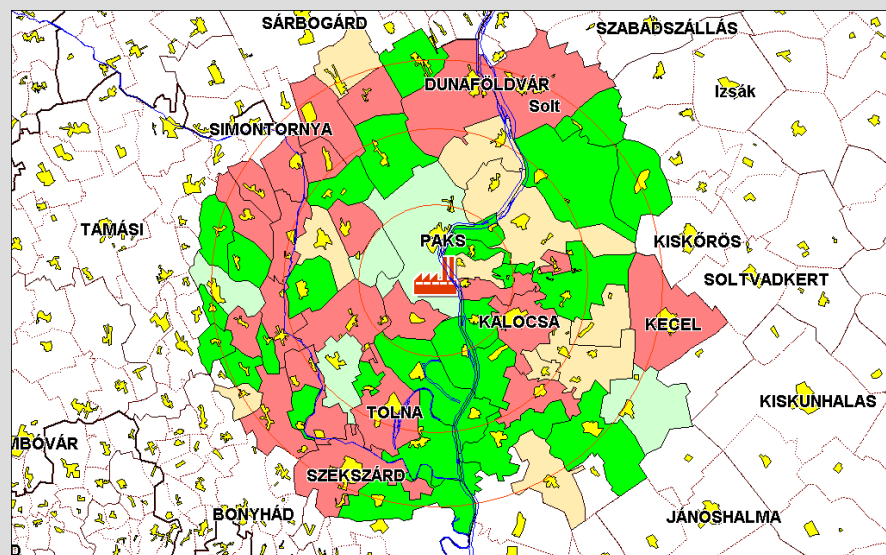
Sávonkénti kockázat  
a referenciaszinthez képest



Társadalmi-gazdasági státusszal korrigált  
településenkénti kockázat trendje



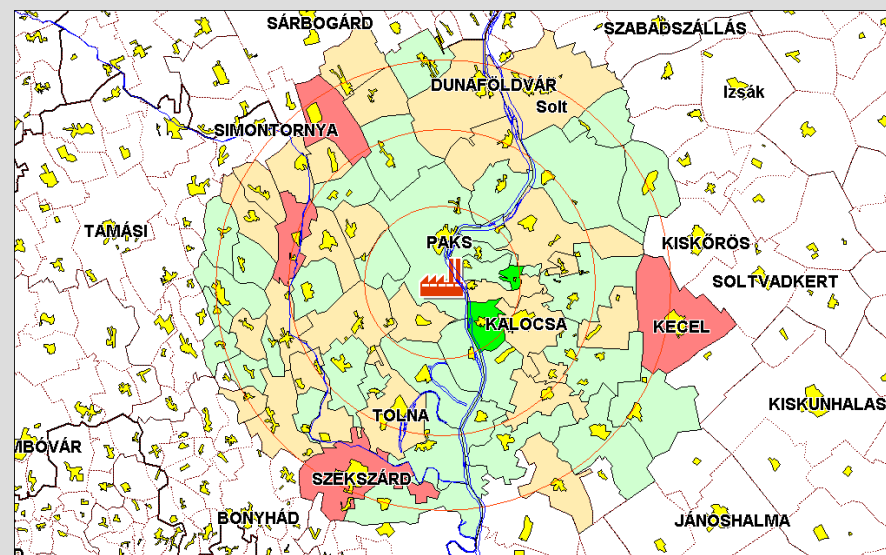
16.2-57. ábra - Akut myeloid leukémia okozta morbiditás 18 év alatt



Empirikus Bayes becsléssel  
korrigált standardizált településenkénti  
relatív kockázat

felső kvartilisbeli relatív kockázat/  
szignifikánsan emelkedett kockázat

átlag feletti kvartilisbeli relatív kockázat/  
nem szignifikánsan emelkedett kockázat

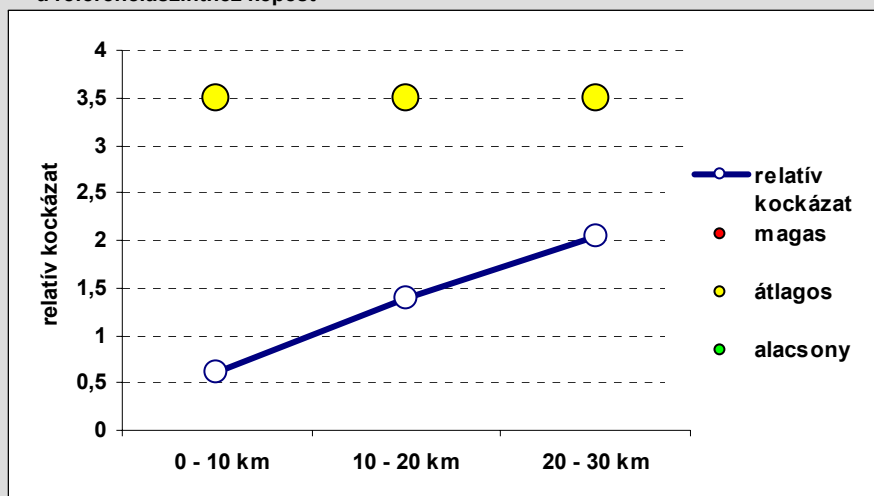


Településenkénti relatív kockázat  
referencia szinttől való  
eltérésének szignifikanciája

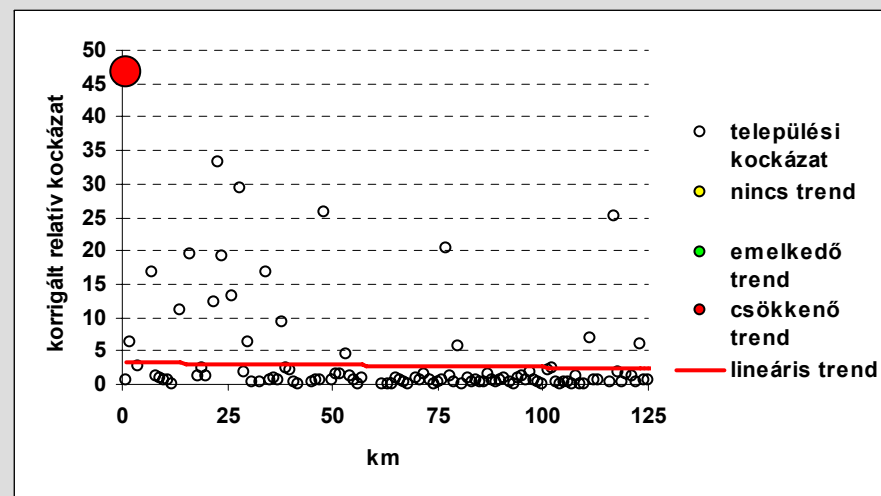
átlag alatti kvartilisbeli relatív kockázat/  
nem szignifikánsan csökkent kockázat

alsó kvartilisbeli relatív kockázat/  
szignifikánsan csökkent kockázat

Sávonkénti kockázat  
a referenciaszinthez képest

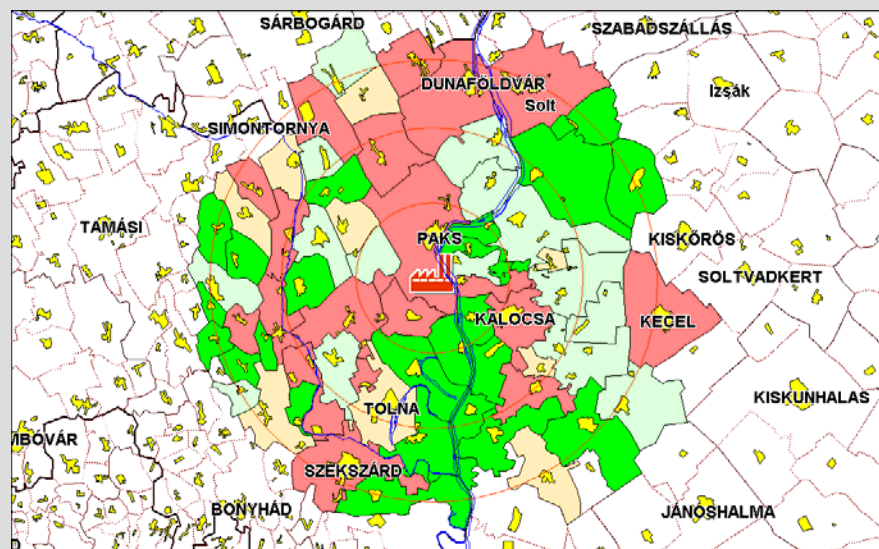


Társadalmi-gazdasági státusszal korrigált  
településenkénti kockázat trendje





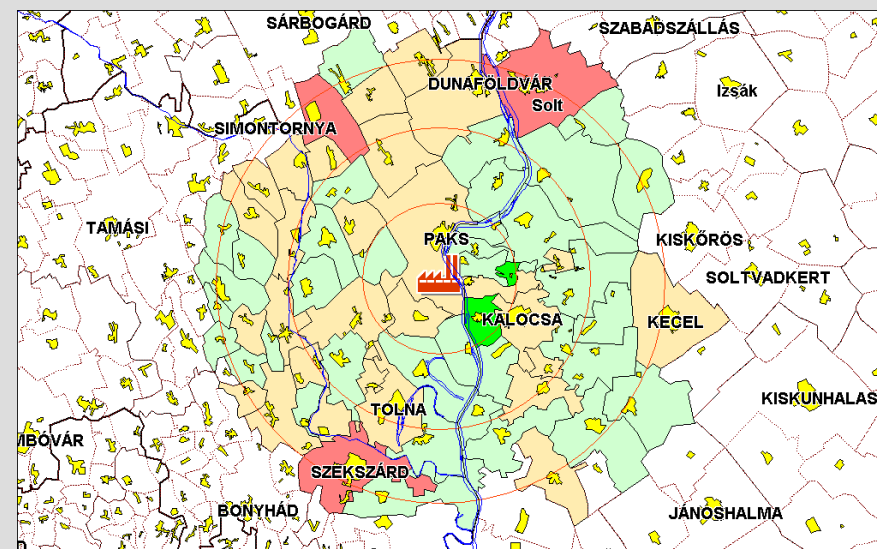
16.2-58. ábra - Agytumor okozta morbiditás 18 év alatt



Empirikus Bayes becsléssel  
korigált standardizált településenkénti  
relatív kockázat

felső kvartilisbeli relatív kockázat/  
szignifikánsan emelkedett kockázat

átlag feletti kvartilisbeli relatív kockázat/  
nem szignifikánsan emelkedett kockázat

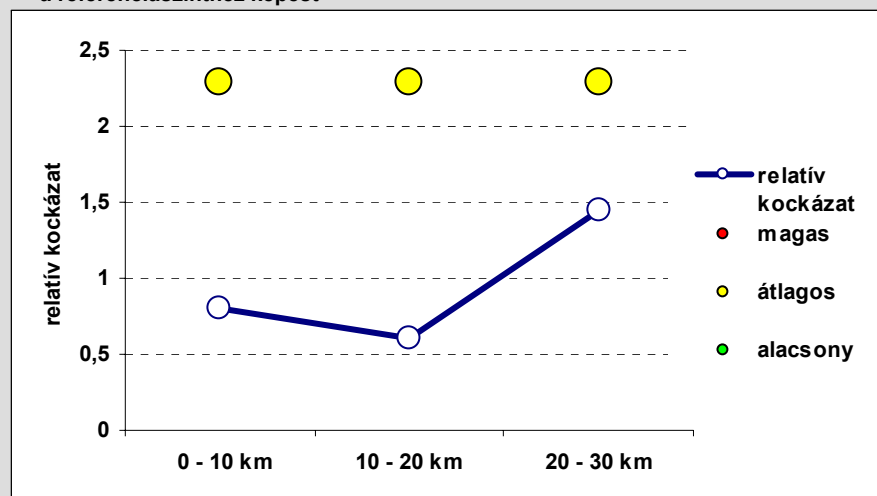


átlag alatti kvartilisbeli relatív kockázat/  
nem szignifikánsan csökkent kockázat

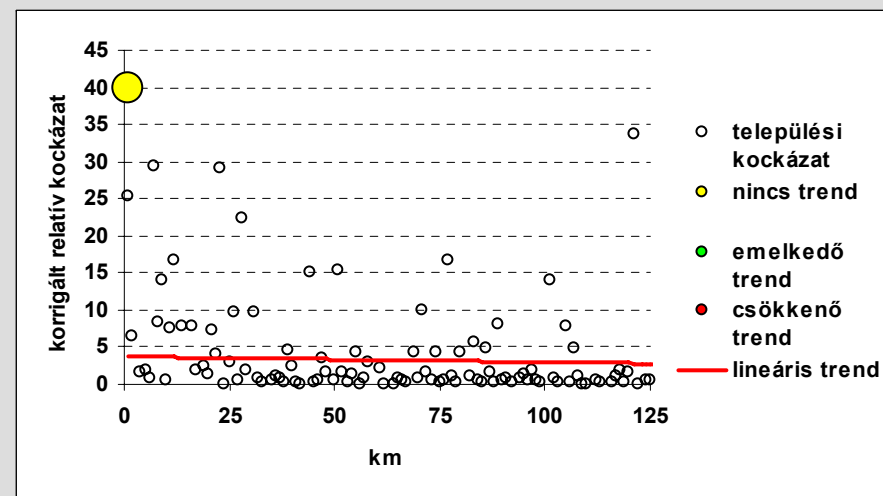
alsó kvartilisbeli relatív kockázat/  
szignifikánsan csökkent kockázat

Településenkénti relatív kockázat  
referencia szinttől való  
eltéréseinek szignifikanciája

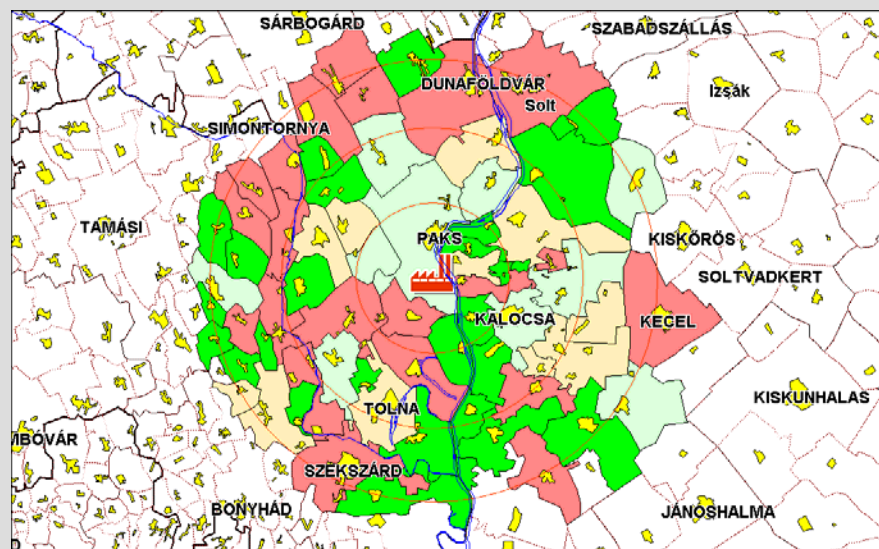
Sávonkénti kockázat  
a referenciaszinthez képest



Társadalmi-gazdasági státusszal korigált  
településenkénti kockázat trendje



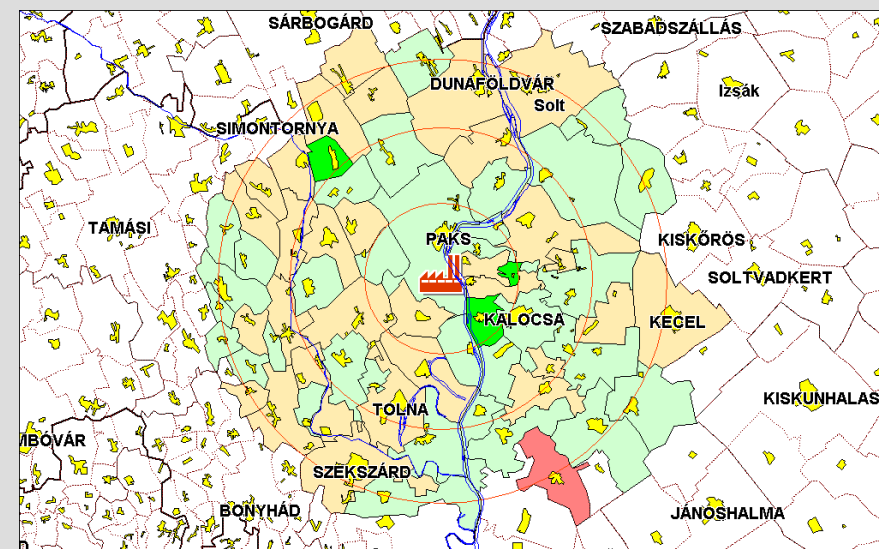
16.2-59. ábra - Vesedaganat okozta morbiditás 18 év alatt



Empirikus Bayes becsléssel  
korrigált standardizált településenkénti  
relatív kockázat

felső kvartilisbeli relatív kockázat/  
szignifikánsan emelkedett kockázat

átlag feletti kvartilisbeli relatív kockázat/  
nem szignifikánsan emelkedett kockázat

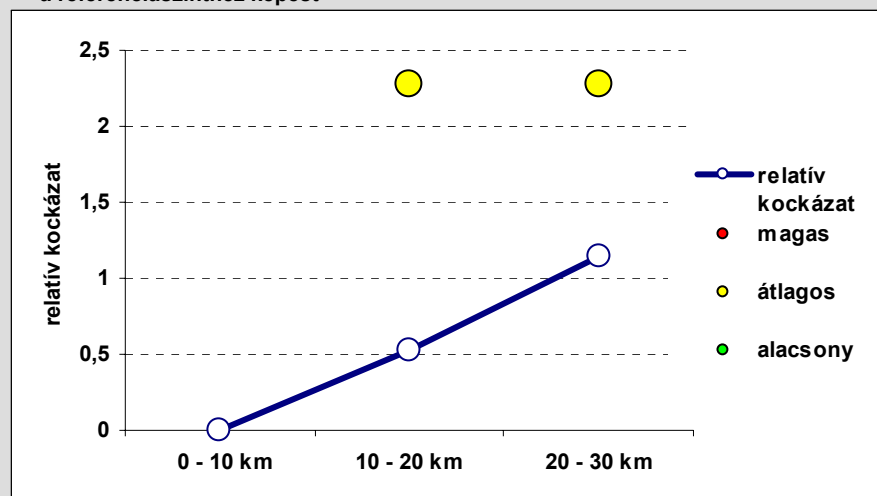


átlag alatti kvartilisbeli relatív kockázat/  
nem szignifikánsan csökkent kockázat

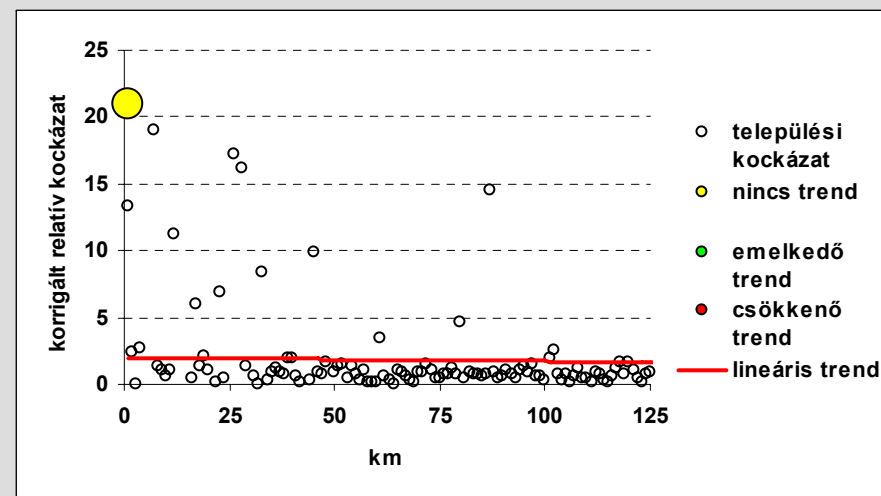
alsó kvartilisbeli relatív kockázat/  
szignifikánsan csökkent kockázat

Településenkénti relatív kockázat  
referencia szinttől való  
eltéréseinek szignifikanciája

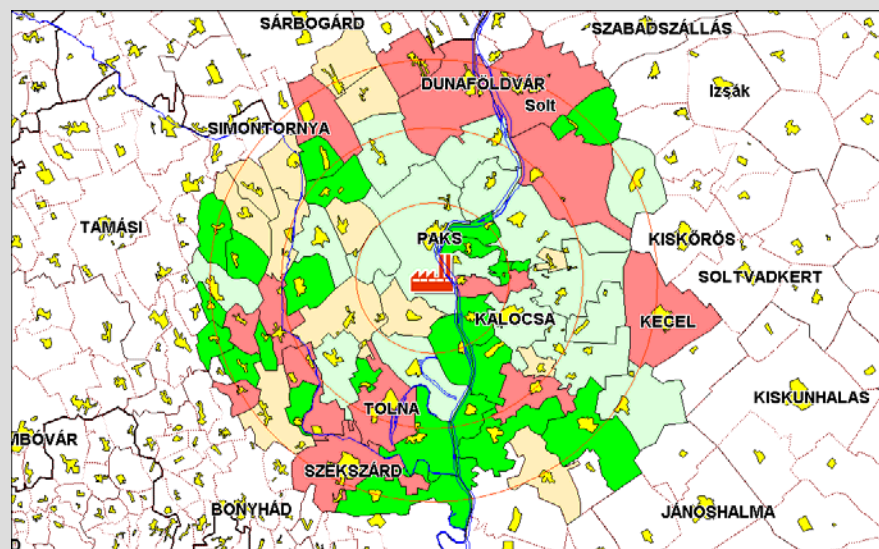
Sávonkénti kockázat  
a referenciaszinthez képest



Társadalmi-gazdasági státusszal korrigált  
településenkénti kockázat trendje



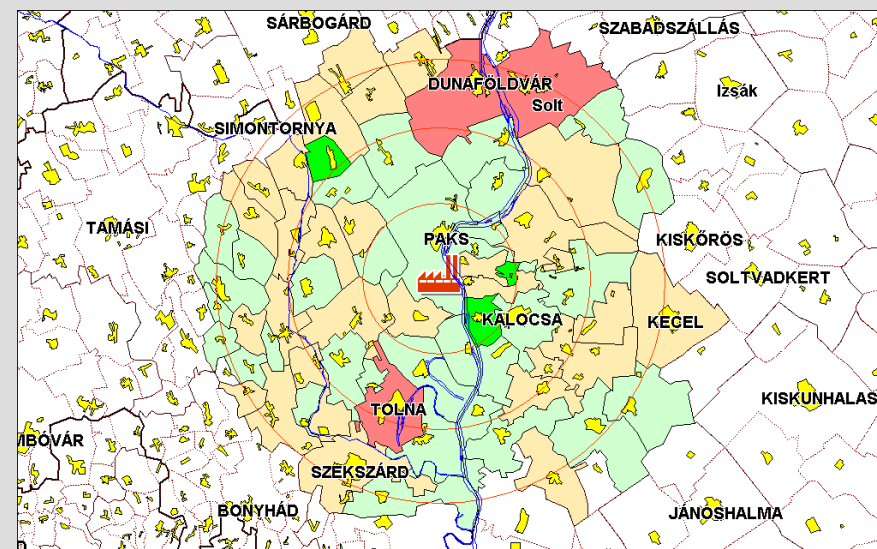
16.2-60. ábra - Hodgkin limfóma okozta morbiditás 18 év alatt



Empirikus Bayes becsléssel  
korrigált standardizált településenkénti  
relatív kockázat

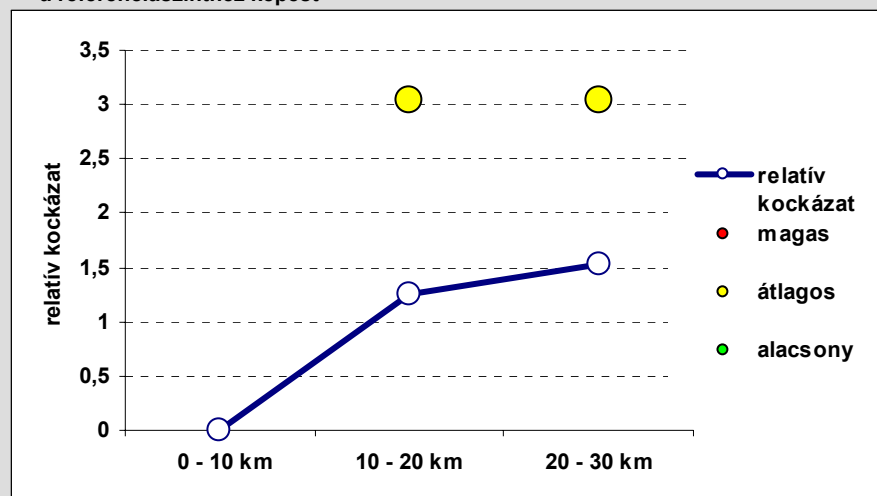
felső kvartilisbeli relatív kockázat/  
szignifikánsan emelkedett kockázat

átlag feletti kvartilisbeli relatív kockázat/  
nem szignifikánsan emelkedett kockázat

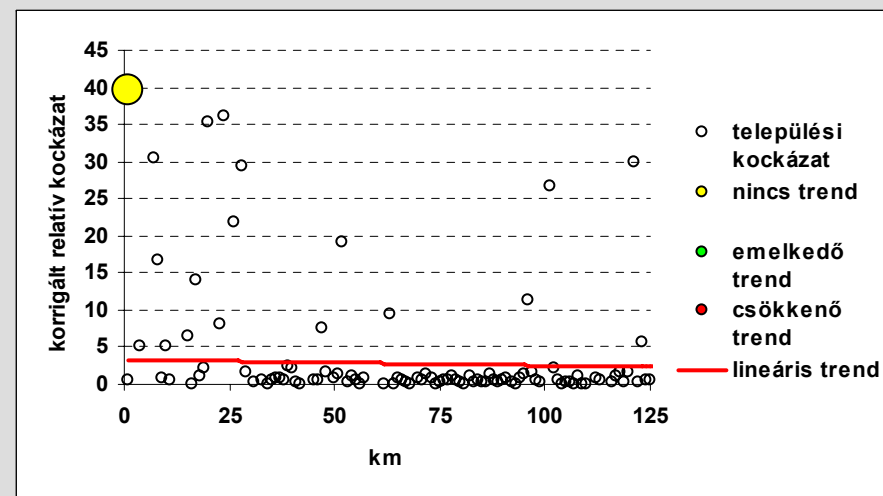


Településenkénti relatív kockázat  
referencia szinttől való  
eltéréseinek szignifikanciája

Sávonkénti kockázat  
a referenciaszinthez képest

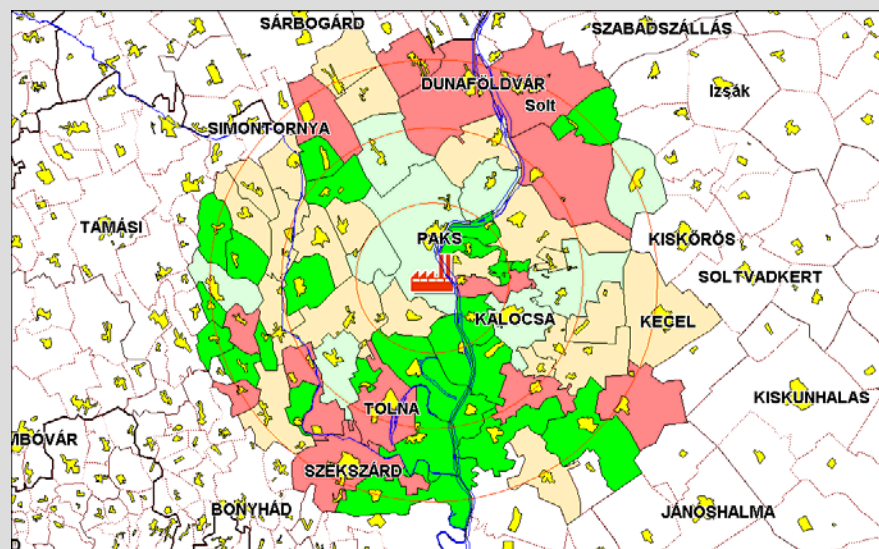


Társadalmi-gazdasági státusszal korrigált  
településenkénti kockázat trendje





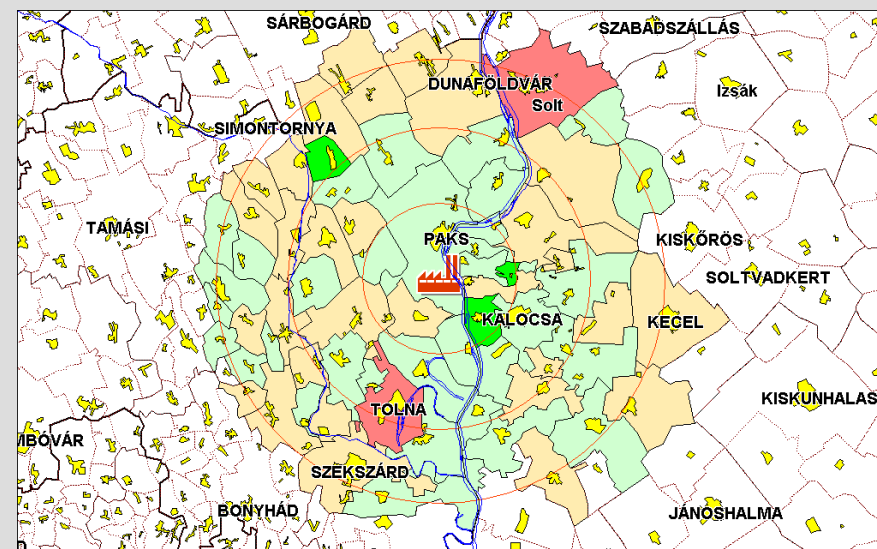
16.2-61. ábra - Non-Hodgkin limfóma okozta morbiditás 18 év alatt



Empirikus Bayes becsléssel  
korrigált standardizált településenkénti  
relatív kockázat

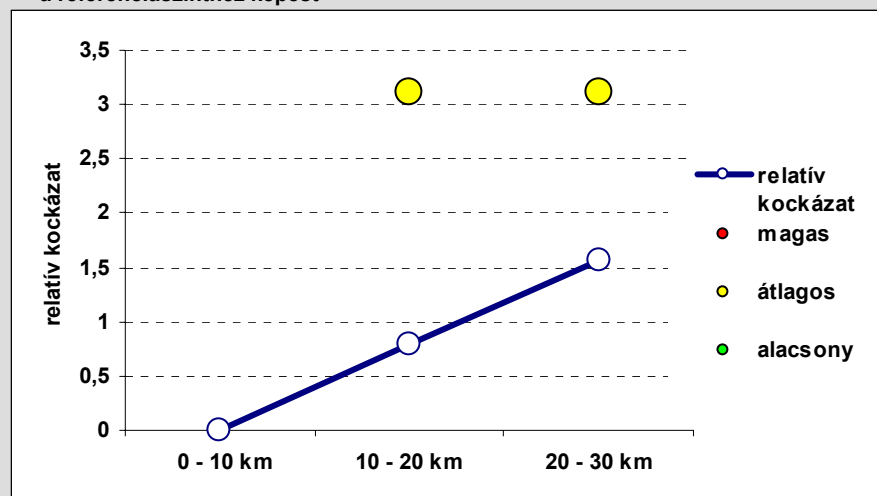
felső kvartilisbeli relatív kockázat/  
szignifikánsan emelkedett kockázat

átlag feletti kvartilisbeli relatív kockázat/  
nem szignifikánsan emelkedett kockázat

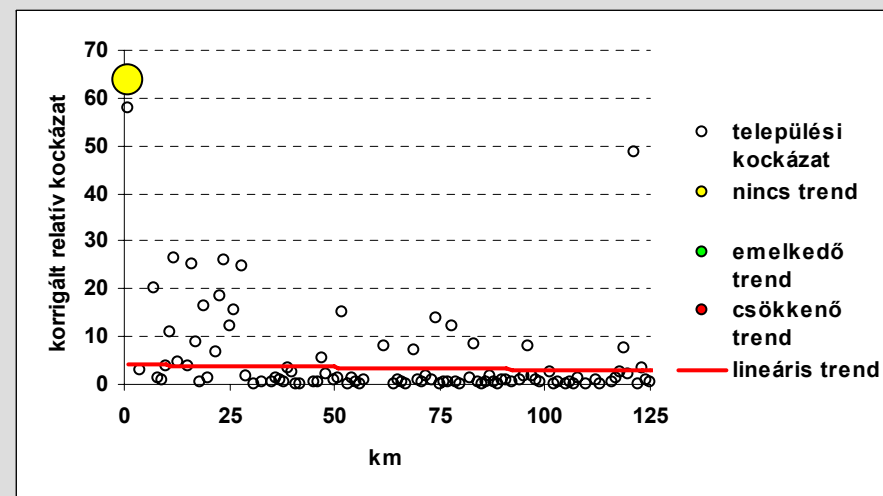


Településenkénti relatív kockázat  
referencia szinttől való  
eltéréseinek szignifikanciája

Sávonkénti kockázat  
a referenciaszinthez képest

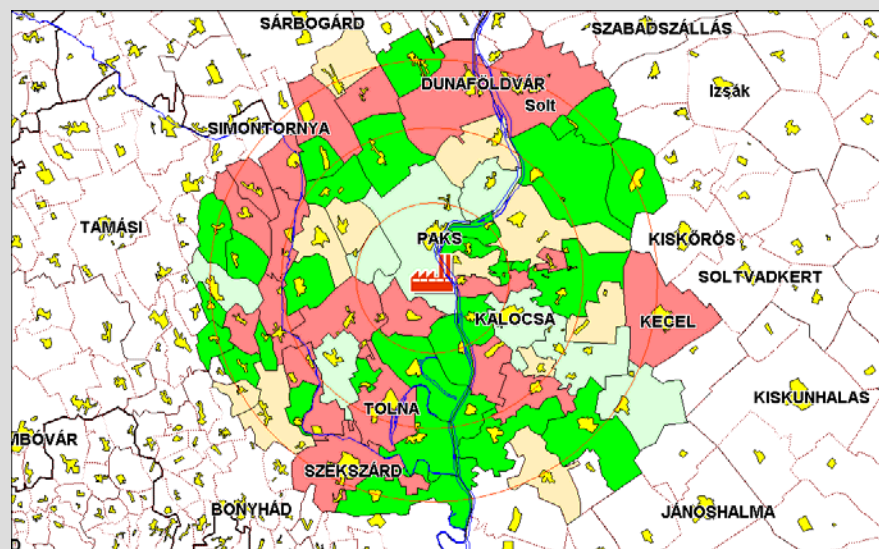


Társadalmi-gazdasági státusszal korrigált  
településenkénti kockázat trendje





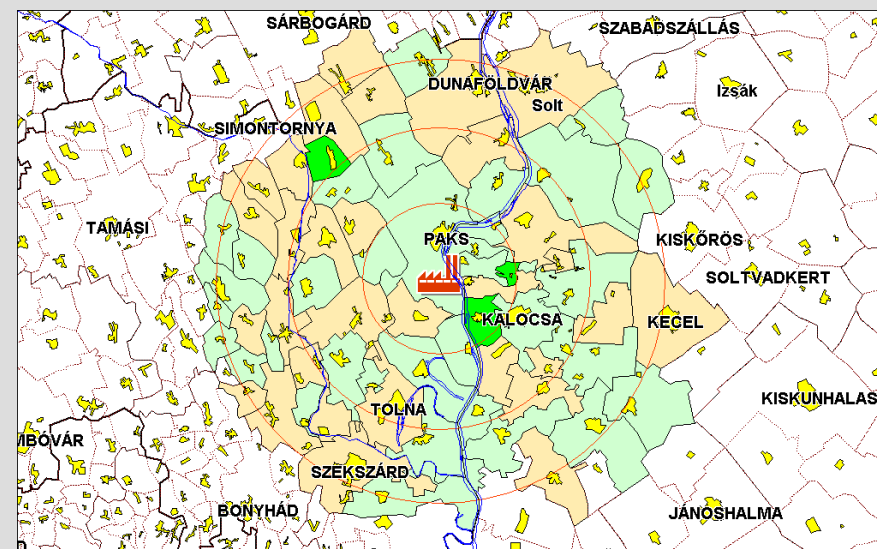
16.2-62. ábra - Perifériás idegrendszer daganata okozta morbiditás 18 év alatt



Empirikus Bayes becsléssel  
korrigált standardizált településenkénti  
relatív kockázat

■ felső kvartilisbeli relatív kockázat/  
szignifikánsan emelkedett kockázat

■ átlag feletti kvartilisbeli relatív kockázat/  
nem szignifikánsan emelkedett kockázat

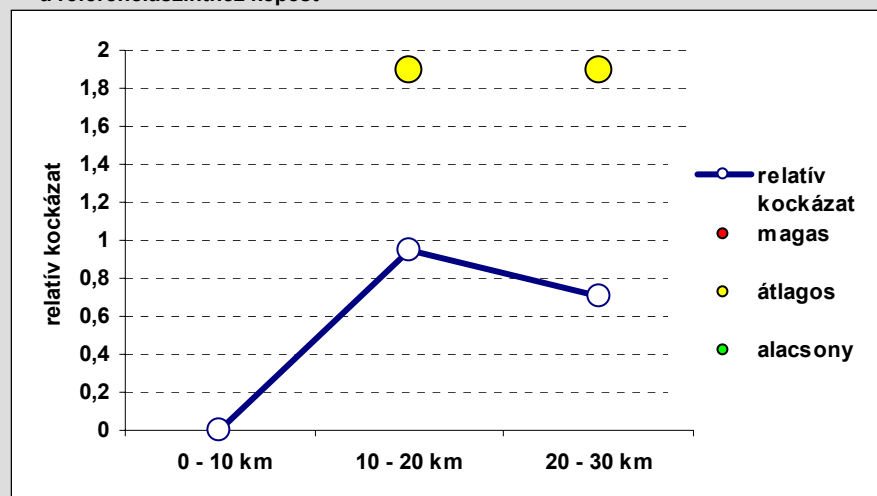


Településenkénti relatív kockázat  
referencia szinttől való  
eltéréseinek szignifikanciája

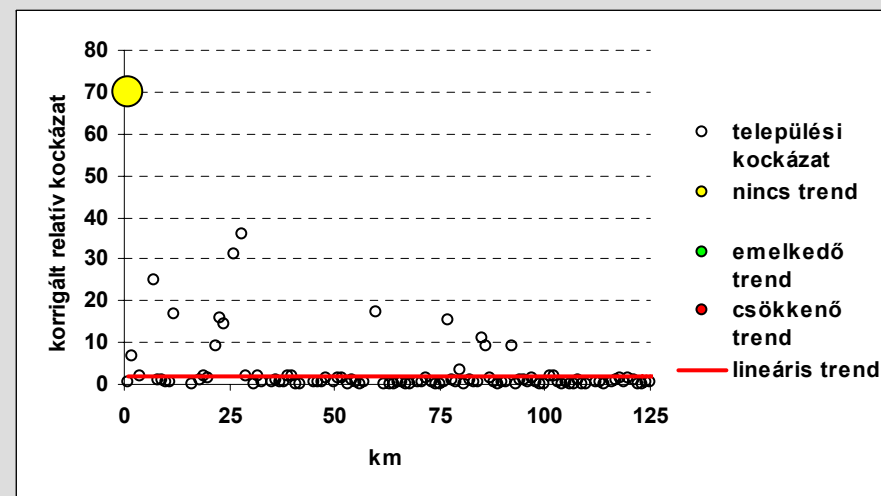
■ átlag alatti kvartilisbeli relatív kockázat/  
nem szignifikánsan csökkent kockázat

■ alsó kvartilisbeli relatív kockázat/  
szignifikánsan csökkent kockázat

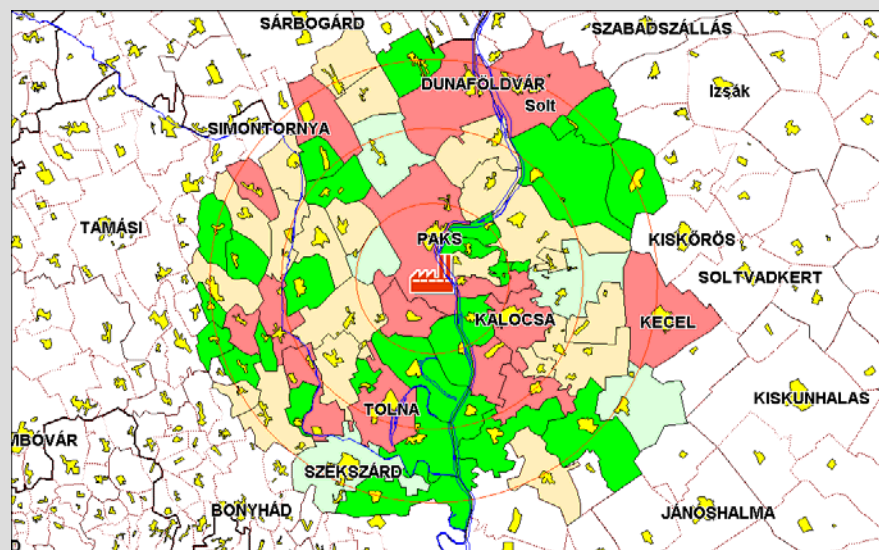
Sávonkénti kockázat  
a referenciaszinthez képest



Társadalmi-gazdasági státusszal korrigált  
településenkénti kockázat trendje



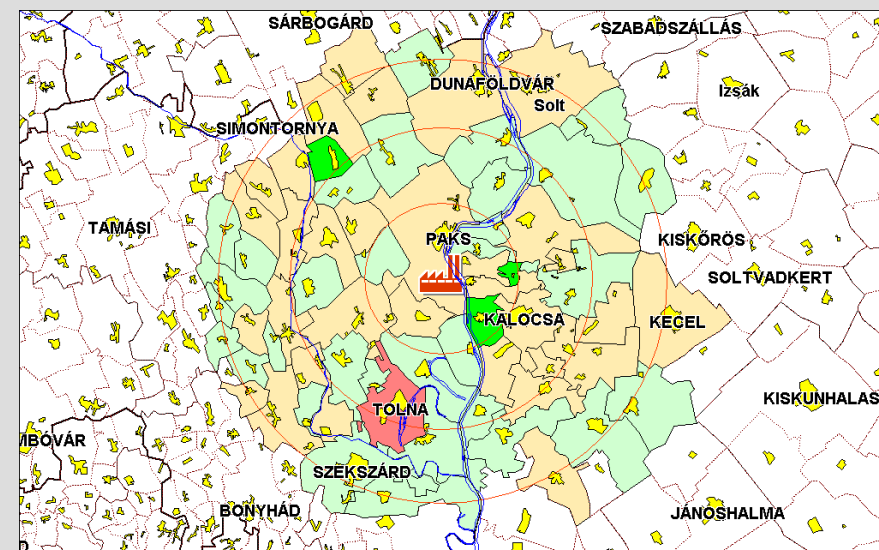
16.2-63. ábra - Végtagok sarcomája okozta morbiditás 18 év alatt



Empirikus Bayes becsléssel  
korrigált standardizált településenkénti  
relatív kockázat

■ felső kvartilisbeli relatív kockázat/  
szignifikánsan emelkedett kockázat

■ átlag feletti kvartilisbeli relatív kockázat/  
nem szignifikánsan emelkedett kockázat

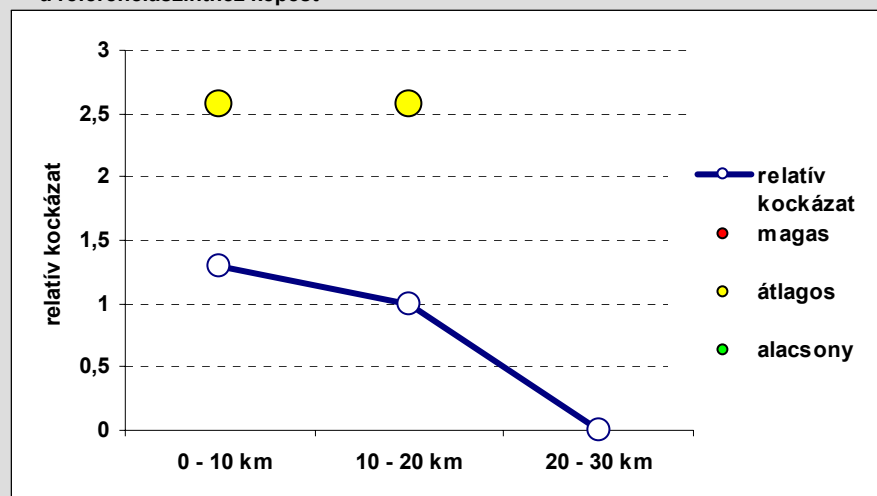


■ átlag alatti kvartilisbeli relatív kockázat/  
nem szignifikánsan csökkent kockázat

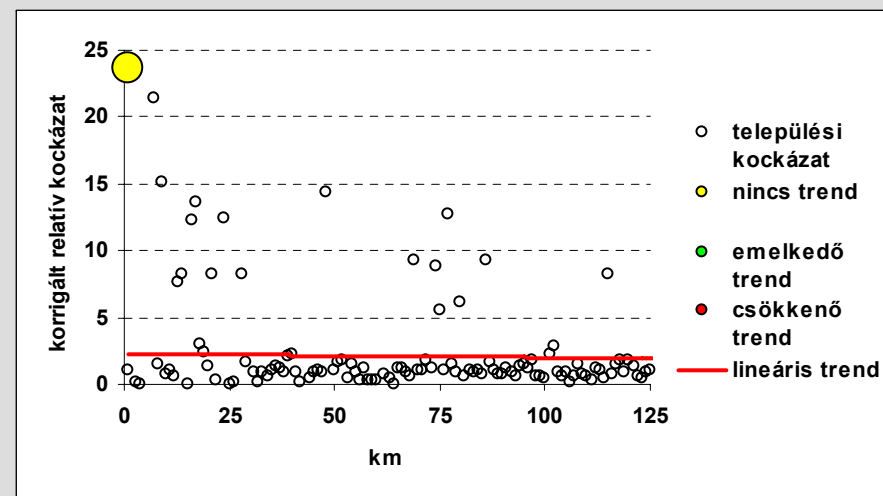
■ alsó kvartilisbeli relatív kockázat/  
szignifikánsan csökkent kockázat

Településenkénti relatív kockázat  
referencia szinttől való  
eltéréseinek szignifikanciája

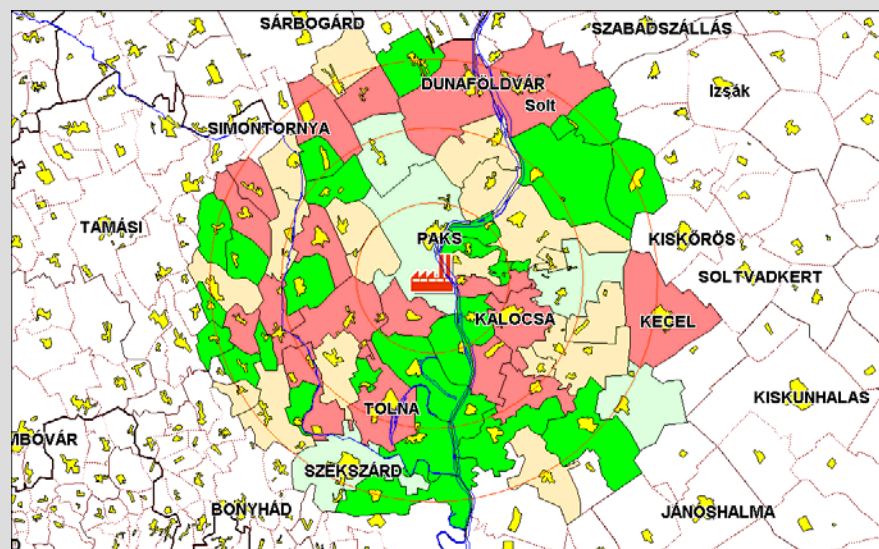
Sávonkénti kockázat  
a referenciaszinthez képest



Társadalmi-gazdasági státusszal korrigált  
településenkénti kockázat trendje



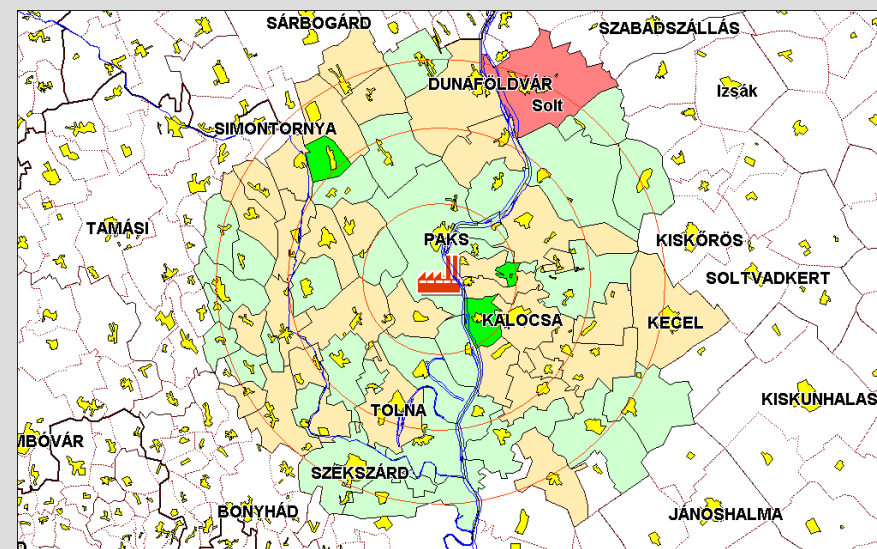
16.2-64. ábra - Egyéb sarcoma okozta morbiditás 18 év alatt



Empirikus Bayes becsléssel  
korigált standardizált településenkénti  
relatív kockázat

felső kvartilisbeli relatív kockázat/  
szignifikánsan emelkedett kockázat

átlag feletti kvartilisbeli relatív kockázat/  
nem szignifikánsan emelkedett kockázat

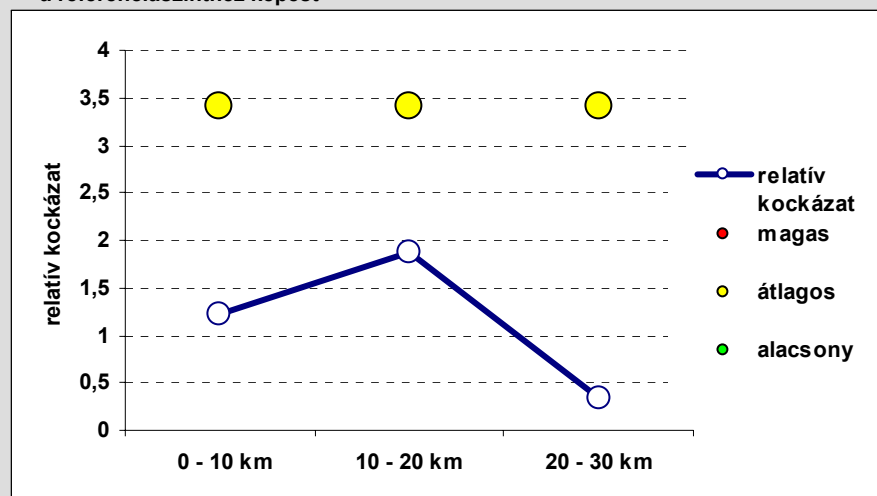


átlag alatti kvartilisbeli relatív kockázat/  
nem szignifikánsan csökkent kockázat

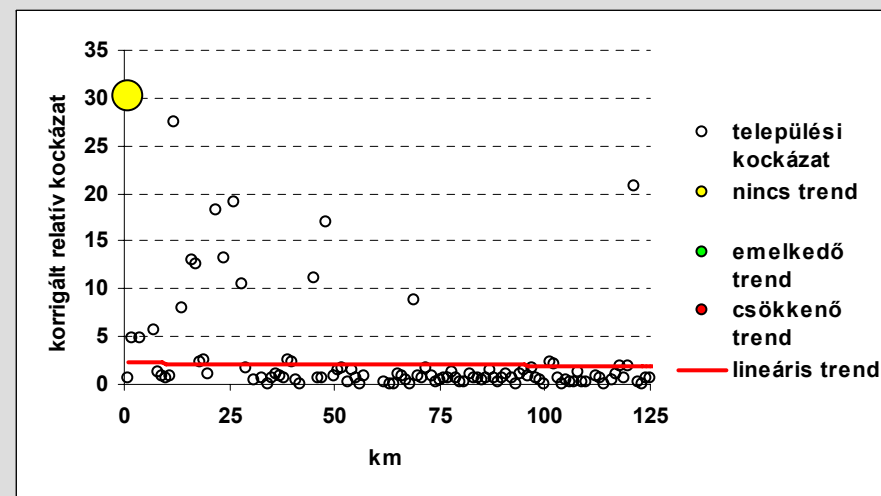
alsó kvartilisbeli relatív kockázat/  
szignifikánsan csökkent kockázat

Településenkénti relatív kockázat  
referencia szinttől való  
eltéréseinek szignifikanciája

Sávonkénti kockázat  
a referenciaszinthez képest

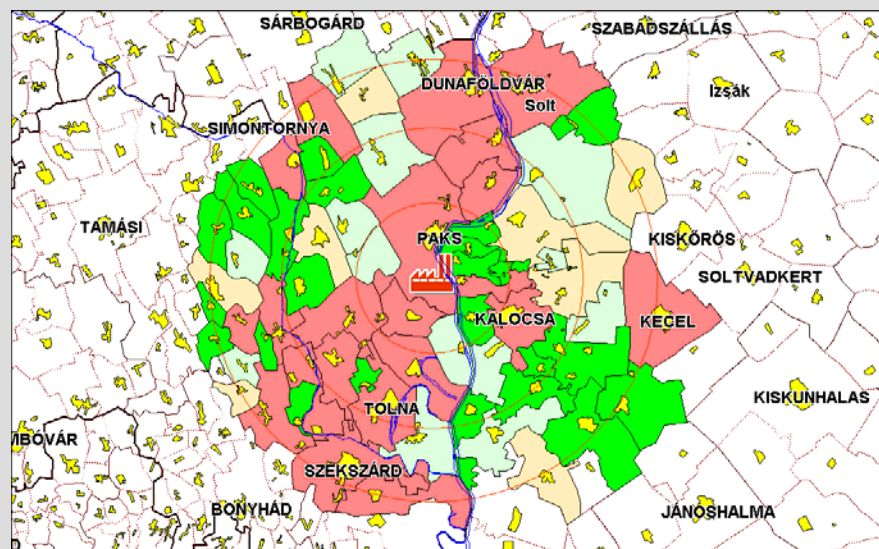


Társadalmi-gazdasági státusszal korigált  
településenkénti kockázat trendje





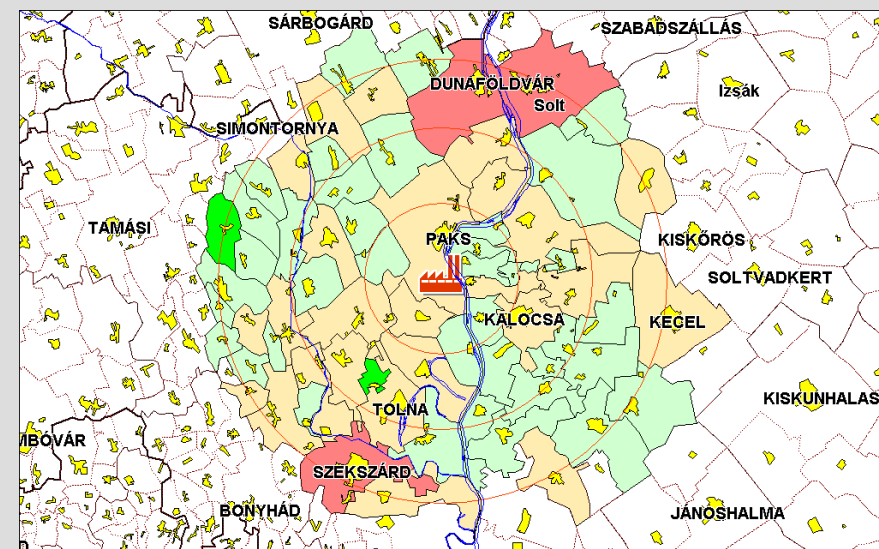
16.2-65. ábra - Idegrendszer fejlődési rendellenességei okozta szakellátói morbiditás



Empirikus Bayes becsléssel  
korrigált standardizált településenkénti  
relatív kockázat

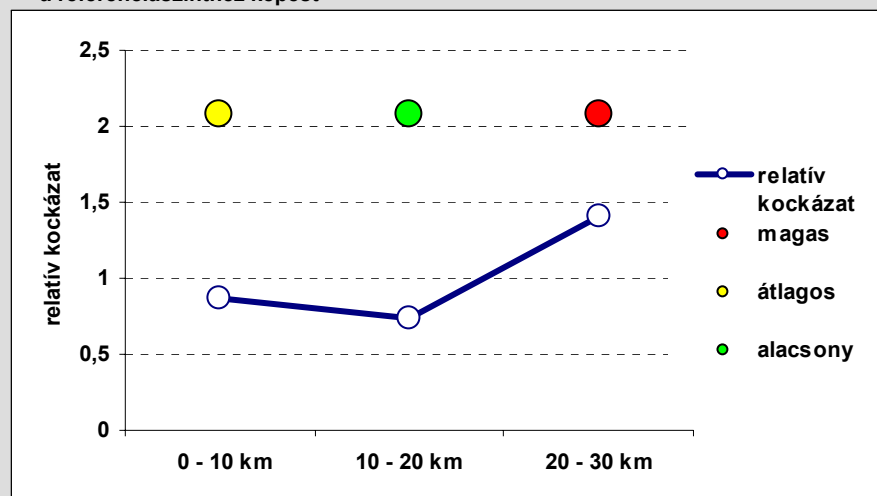
■ felső kvartilisbeli relatív kockázat/  
szignifikánsan emelkedett kockázat

■ átlag feletti kvartilisbeli relatív kockázat/  
nem szignifikánsan emelkedett kockázat

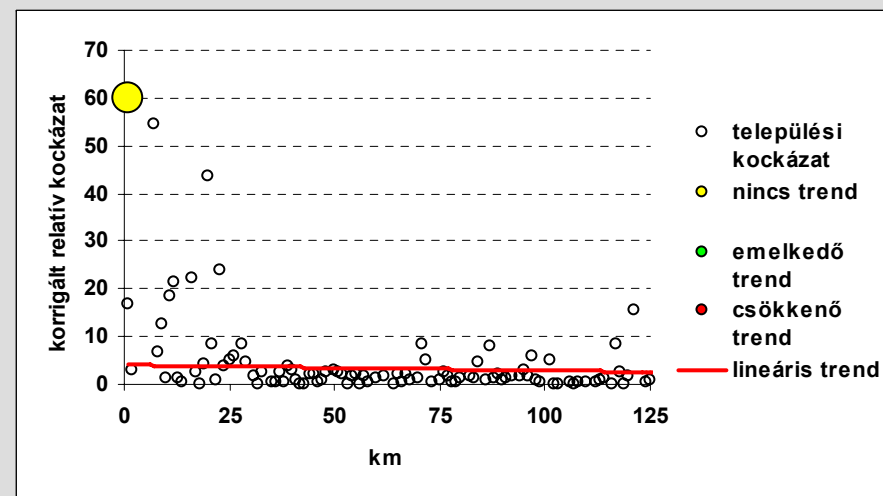


Településenkénti relatív kockázat  
referencia szinttől való  
eltéréseinek szignifikanciája

Sávonkénti kockázat  
a referenciaszinthez képest

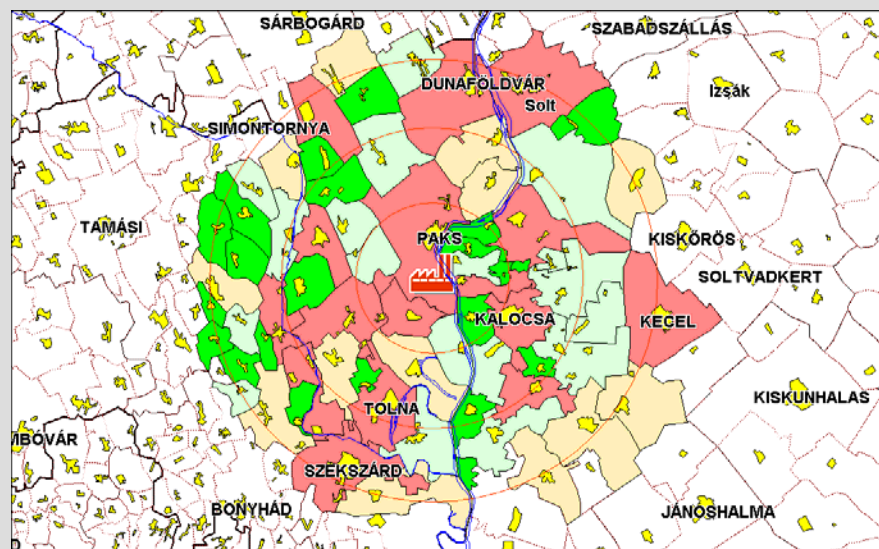


Társadalmi-gazdasági státusszal korrigált  
településenkénti kockázat trendje





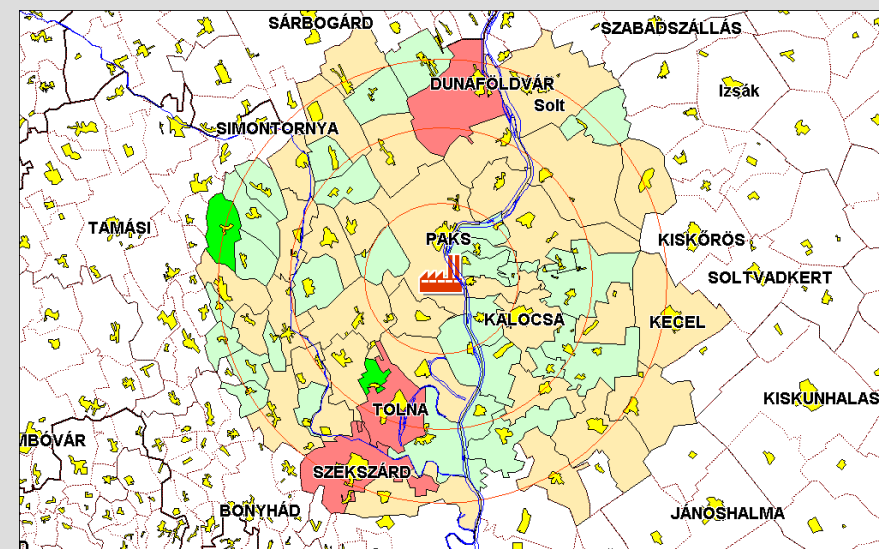
16.2-66. ábra - Fej-nyaki régió fejlődési rendellenességei okozta szakellátói morbiditás



Empirikus Bayes becsléssel  
korrigált standardizált településenkénti  
relatív kockázat

■ felső kvartilisbeli relatív kockázat/  
szignifikánsan emelkedett kockázat

■ átlag feletti kvartilisbeli relatív kockázat/  
nem szignifikánsan emelkedett kockázat

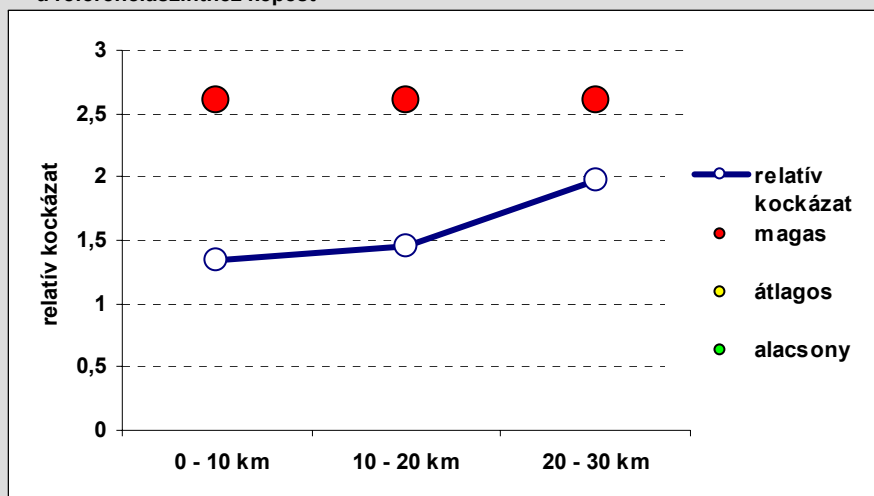


■ átlag alatti kvartilisbeli relatív kockázat/  
nem szignifikánsan csökkent kockázat

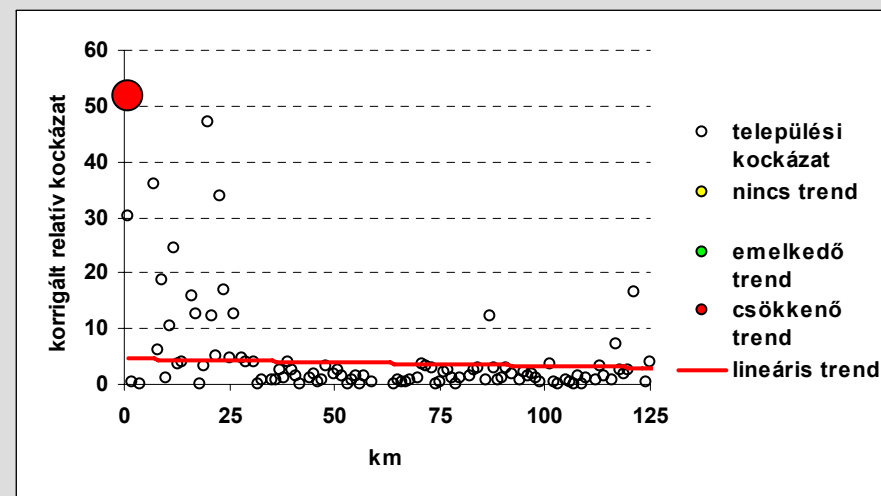
■ alsó kvartilisbeli relatív kockázat/  
szignifikánsan csökkent kockázat

Településenkénti relatív kockázat  
referencia szinttől való  
eltéréseinek szignifikanciája

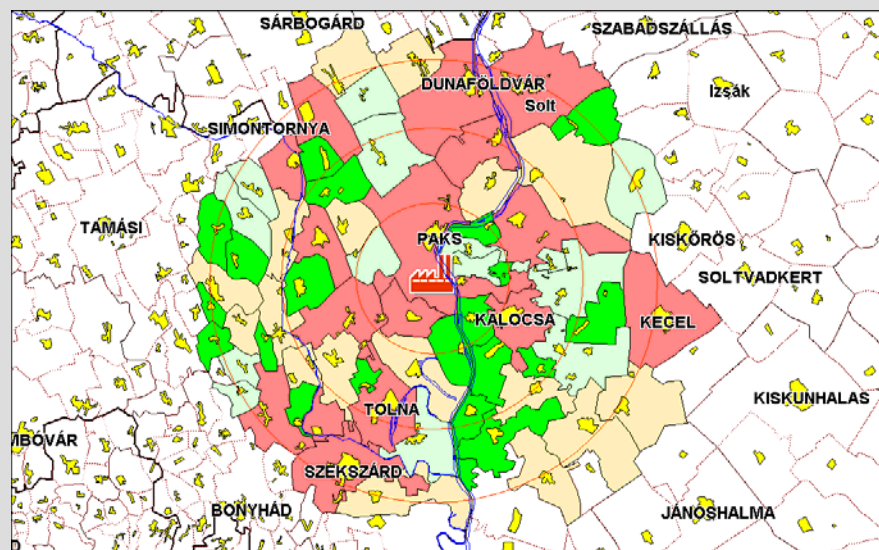
Sávonkénti kockázat  
a referenciaszinthez képest



Társadalmi-gazdasági státusszal korrigált  
településenkénti kockázat trendje



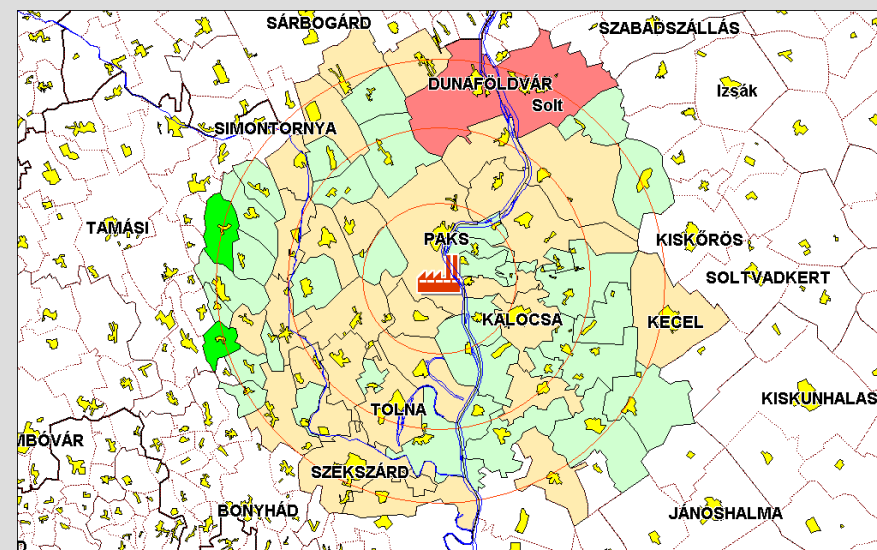
16.2-67. ábra - Szív és érrendszeri fejlődési rendellenességei okozta szakellátói morbiditás



Empirikus Bayes becsléssel  
korrigált standardizált településenkénti  
relatív kockázat

■ felső kvartilisbeli relatív kockázat/  
szignifikánsan emelkedett kockázat

■ átlag feletti kvartilisbeli relatív kockázat/  
nem szignifikánsan emelkedett kockázat

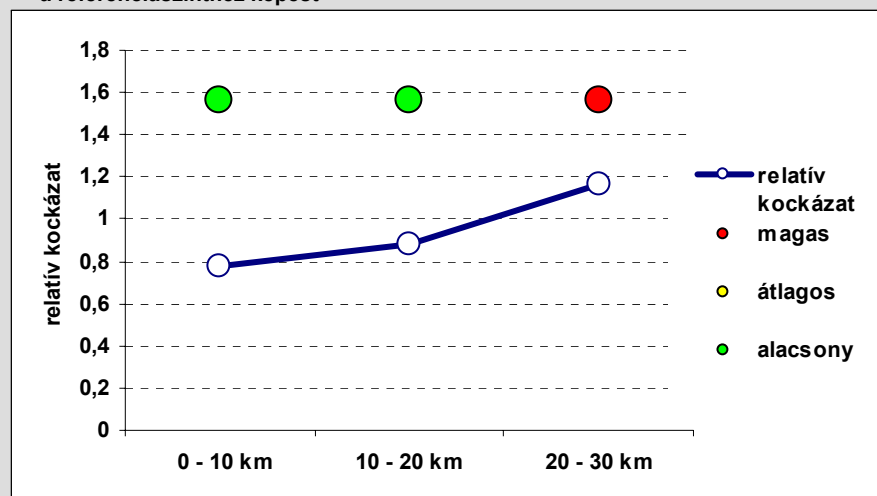


Településenkénti relatív kockázat  
referencia szinttől való  
eltéréseinek szignifikanciája

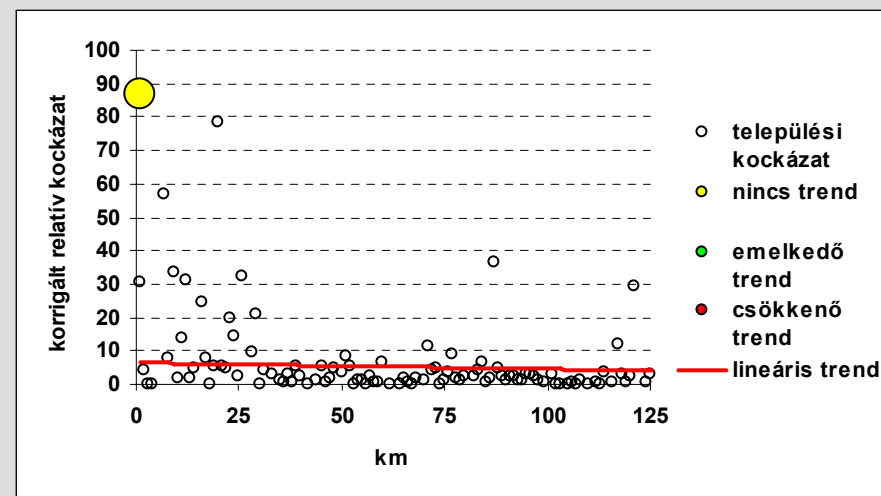
■ átlag alatti kvartilisbeli relatív kockázat/  
nem szignifikánsan csökkent kockázat

■ alsó kvartilisbeli relatív kockázat/  
szignifikánsan csökkent kockázat

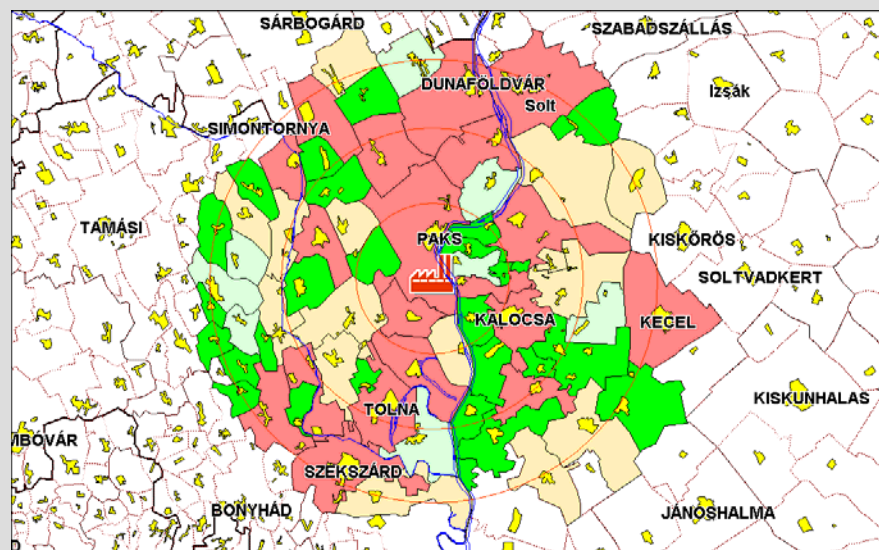
Sávonkénti kockázat  
a referenciaszinthez képest



Társadalmi-gazdasági státusszal korrigált  
településenkénti kockázat trendje



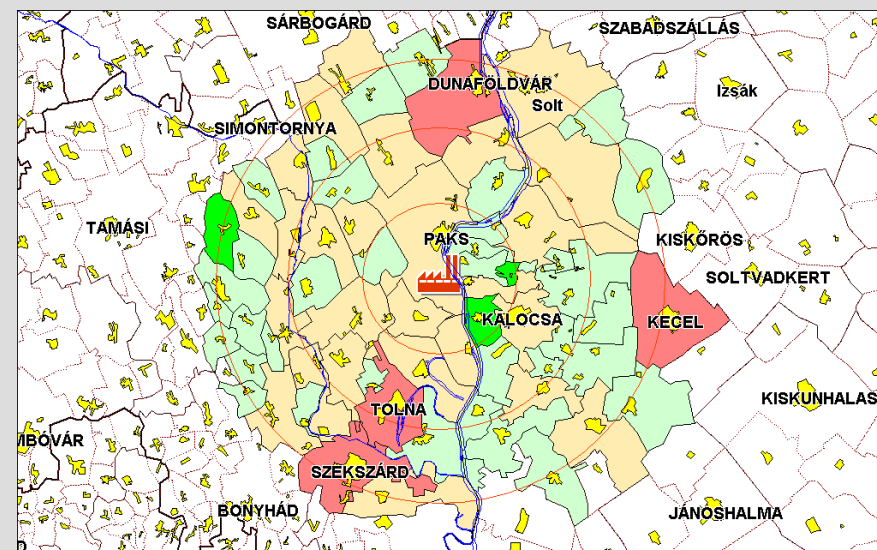
16.2-68. ábra - Légzőszervi fejlődési rendellenességei okozta szakellátói morbiditás



Empirikus Bayes becsléssel  
korrigált standardizált településenkénti  
relatív kockázat

■ felső kvartilisbeli relatív kockázat/  
szignifikánsan emelkedett kockázat

■ átlag feletti kvartilisbeli relatív kockázat/  
nem szignifikánsan emelkedett kockázat

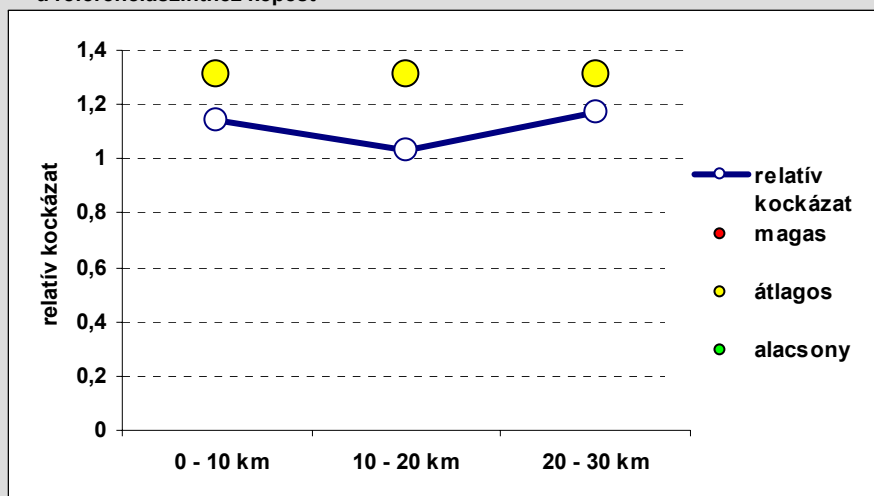


■ átlag alatti kvartilisbeli relatív kockázat/  
nem szignifikánsan csökkent kockázat

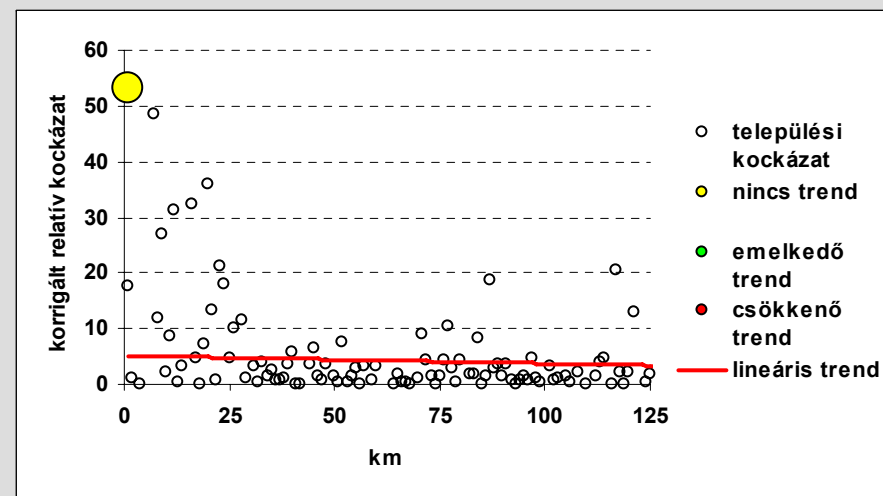
■ alsó kvartilisbeli relatív kockázat/  
szignifikánsan csökkent kockázat

Településenkénti relatív kockázat  
referencia szinttől való  
eltéréseinek szignifikanciája

Sávonkénti kockázat  
a referenciaszinthez képest

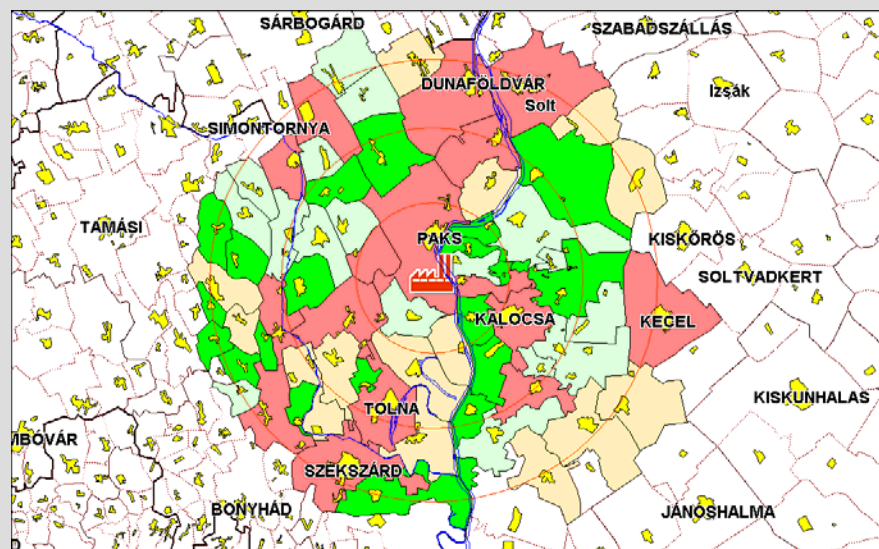


Társadalmi-gazdasági státusszal korrigált  
településenkénti kockázat trendje





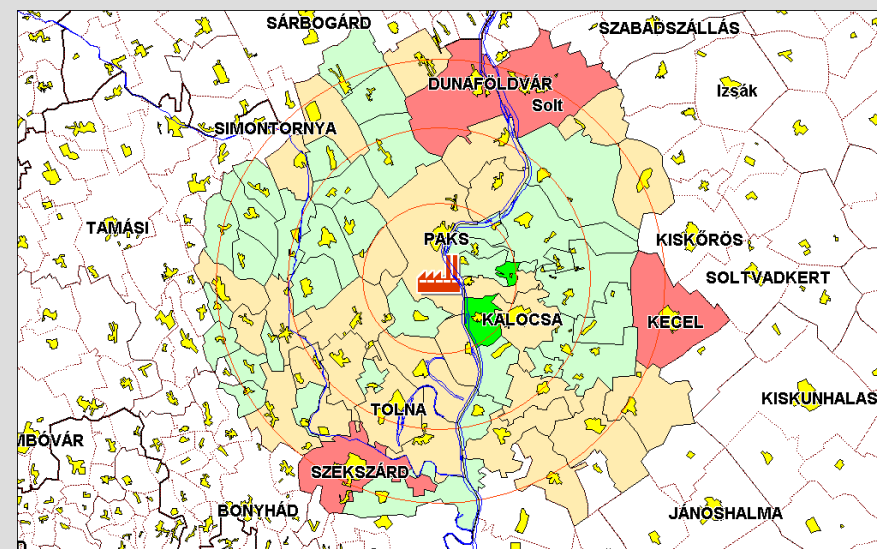
16.2-69. ábra - Ajak és szájpadhasadékok okozta szakellátói morbiditás



Empirikus Bayes becsléssel  
korrigált standardizált településenkénti  
relatív kockázat

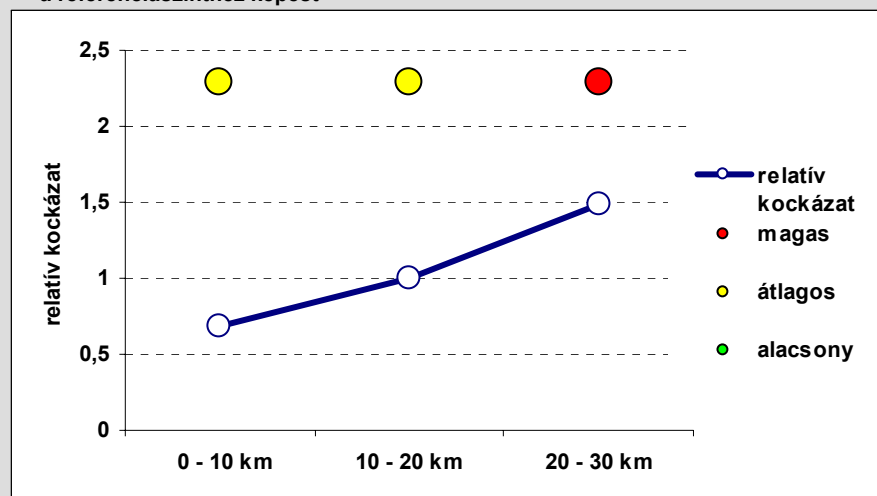
felső kvartilisbeli relatív kockázat/  
szignifikánsan emelkedett kockázat

átlag feletti kvartilisbeli relatív kockázat/  
nem szignifikánsan emelkedett kockázat

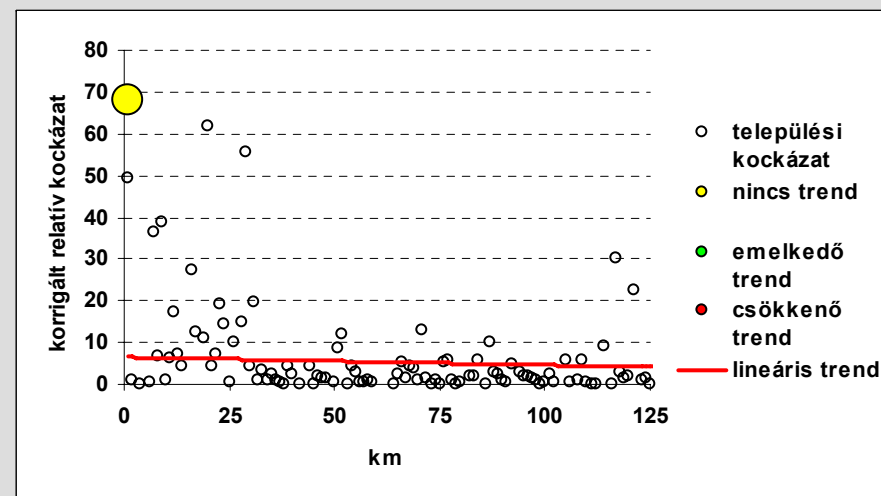


Településenkénti relatív kockázat  
referencia szinttől való  
eltéréseinek szignifikanciája

Sávonkénti kockázat  
a referenciaszinthez képest

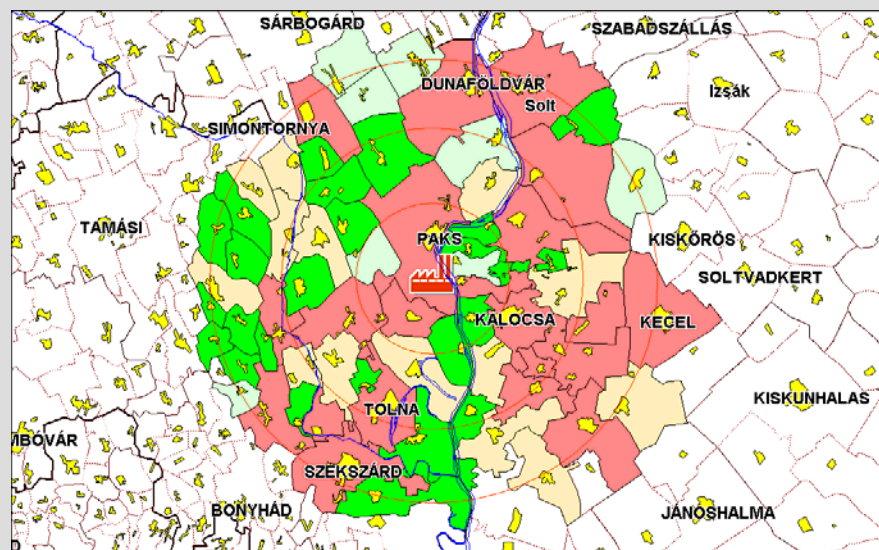


Társadalmi-gazdasági státusszal korrigált  
településenkénti kockázat trendje





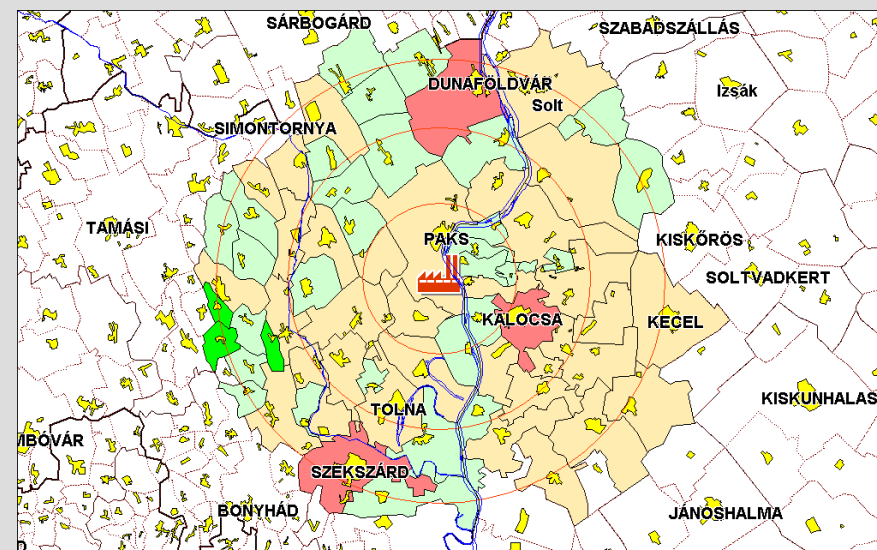
16.2-70. ábra - Tápcsatorna fejlődési rendellenességei okozta szakellátói morbiditás



Empirikus Bayes becsléssel  
korrigált standardizált településenkénti  
relatív kockázat

■ felső kvartilisbeli relatív kockázat/  
szignifikánsan emelkedett kockázat

■ átlag feletti kvartilisbeli relatív kockázat/  
nem szignifikánsan emelkedett kockázat

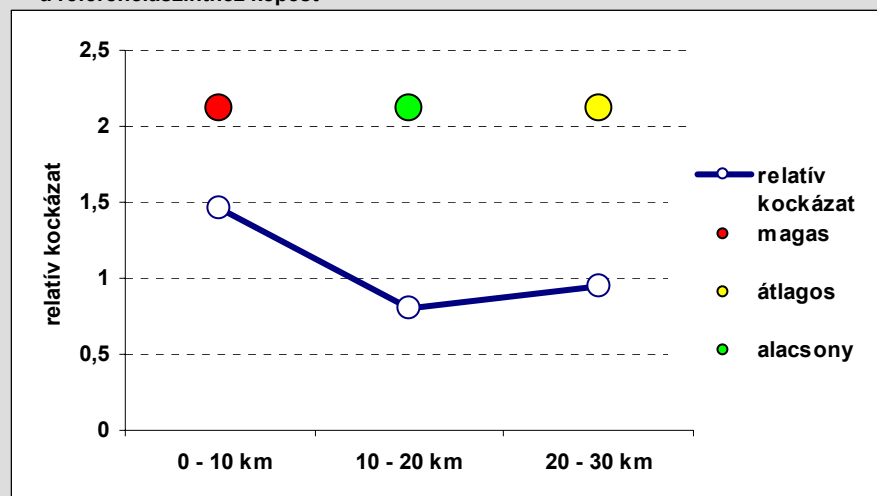


■ átlag alatti kvartilisbeli relatív kockázat/  
nem szignifikánsan csökkent kockázat

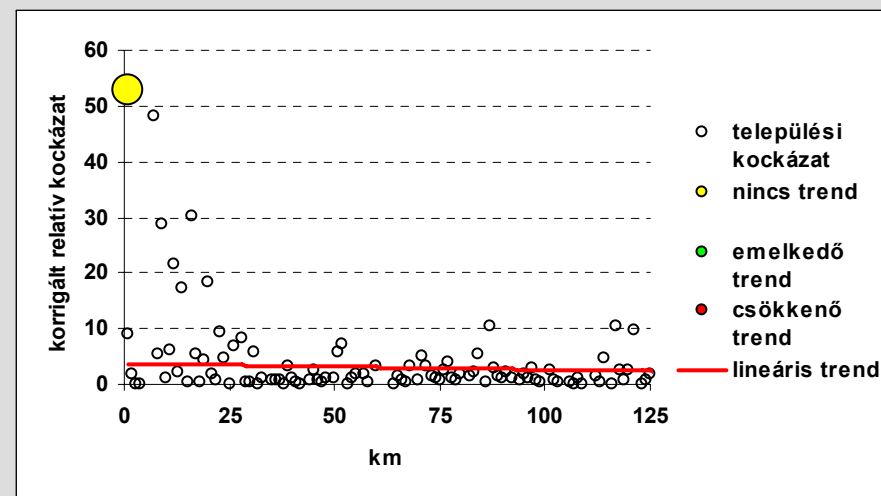
■ alsó kvartilisbeli relatív kockázat/  
szignifikánsan csökkent kockázat

Településenkénti relatív kockázat  
referencia szinttől való  
eltéréseinek szignifikanciája

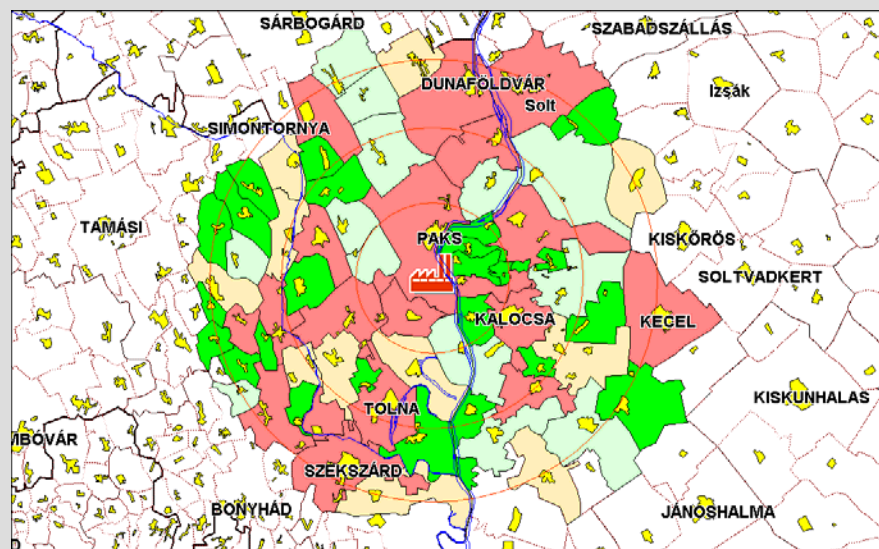
Sávonkénti kockázat  
a referenciaszinthez képest



Társadalmi-gazdasági státusszal korrigált  
településenkénti kockázat trendje



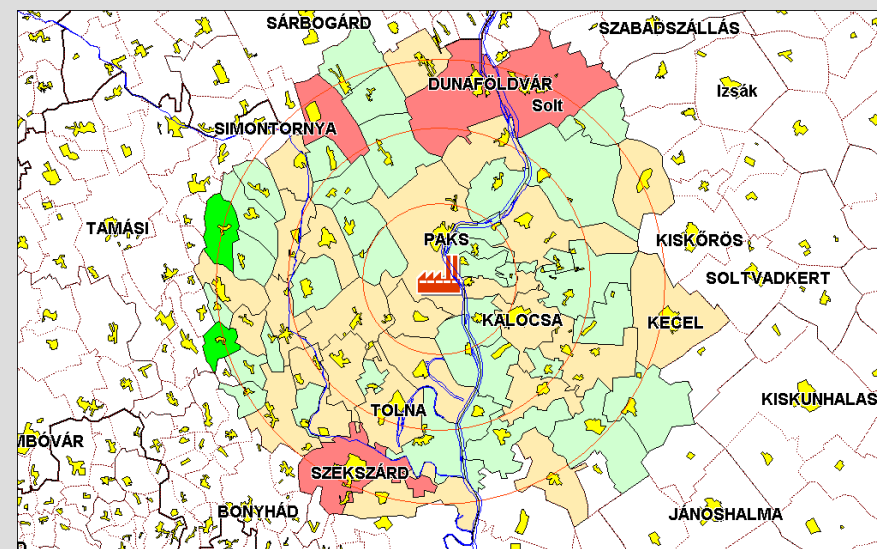
16.2-71. ábra - Nemi szervek fejlődési rendellenességei okozta szakellátói morbiditás



Empirikus Bayes becsléssel  
korrigált standardizált településenkénti  
relatív kockázat

■ felső kvartilisbeli relatív kockázat/  
szignifikánsan emelkedett kockázat

■ átlag feletti kvartilisbeli relatív kockázat/  
nem szignifikánsan emelkedett kockázat

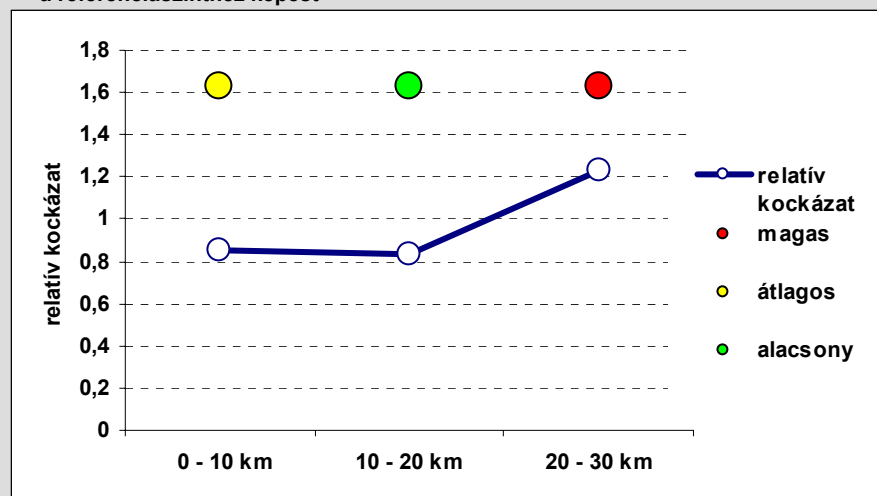


Településenkénti relatív kockázat  
referencia szinttől való  
eltéréseinek szignifikanciája

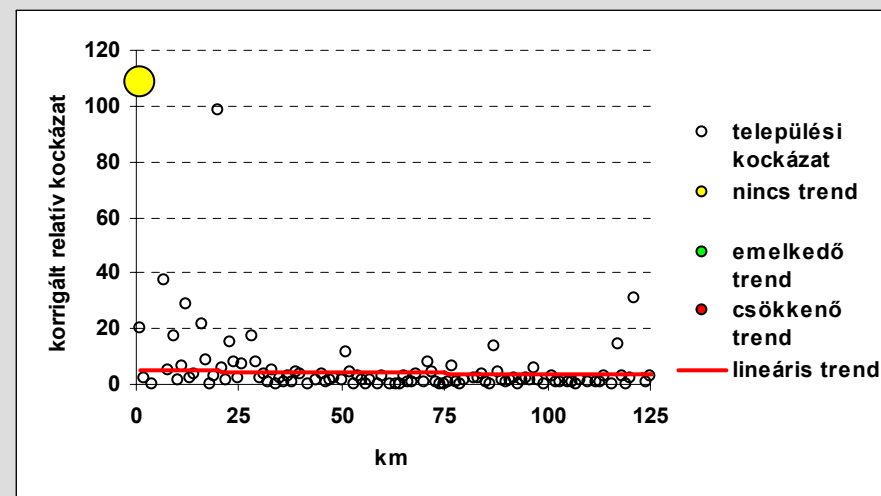
■ átlag alatti kvartilisbeli relatív kockázat/  
nem szignifikánsan csökkent kockázat

■ alsó kvartilisbeli relatív kockázat/  
szignifikánsan csökkent kockázat

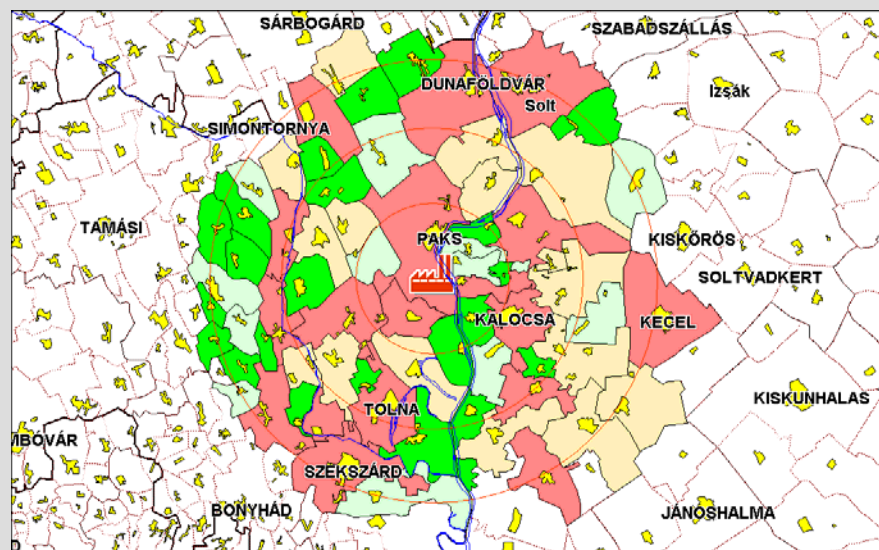
Sávonkénti kockázat  
a referenciaszinthez képest



Társadalmi-gazdasági státusszal korrigált  
településenkénti kockázat trendje



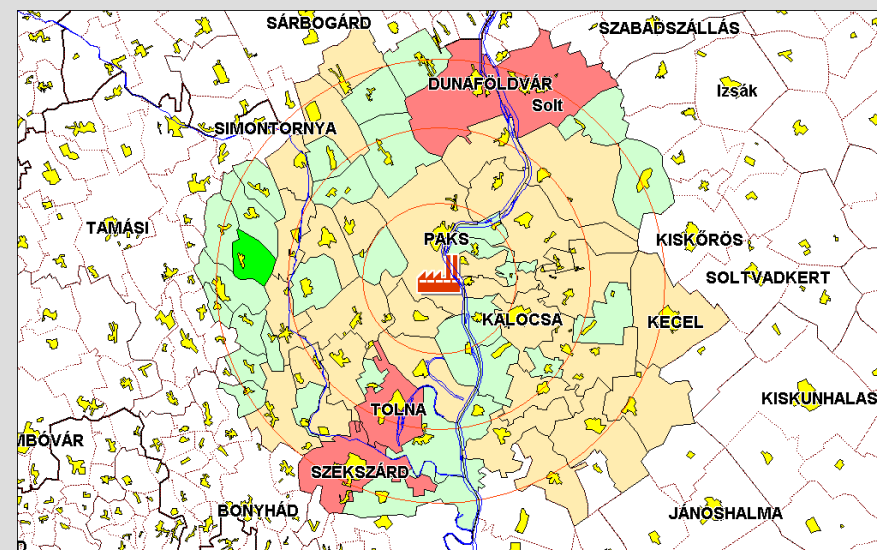
16.2-72. ábra - Húgyrendszer fejlődési rendellenességei okozta szakellátói morbiditás



Empirikus Bayes becsléssel  
korrigált standardizált településenkénti  
relatív kockázat

felső kvartilisbeli relatív kockázat/  
szignifikánsan emelkedett kockázat

átlag feletti kvartilisbeli relatív kockázat/  
nem szignifikánsan emelkedett kockázat

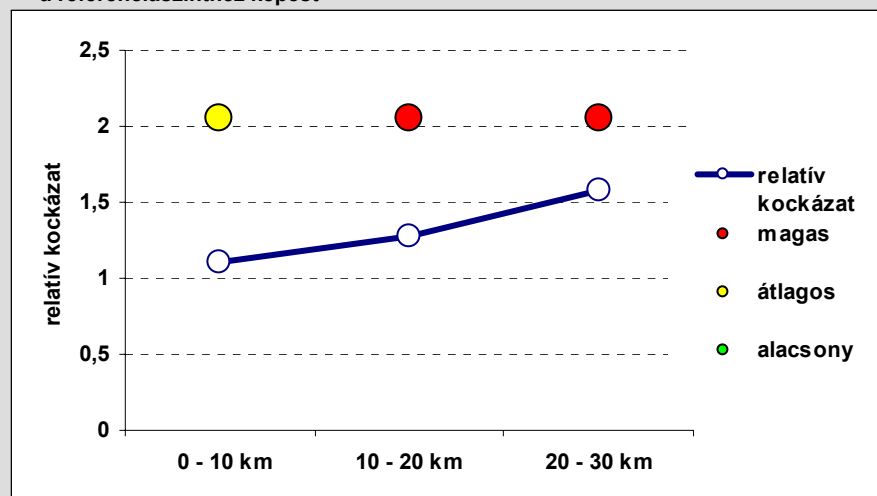


átlag alatti kvartilisbeli relatív kockázat/  
nem szignifikánsan csökkent kockázat

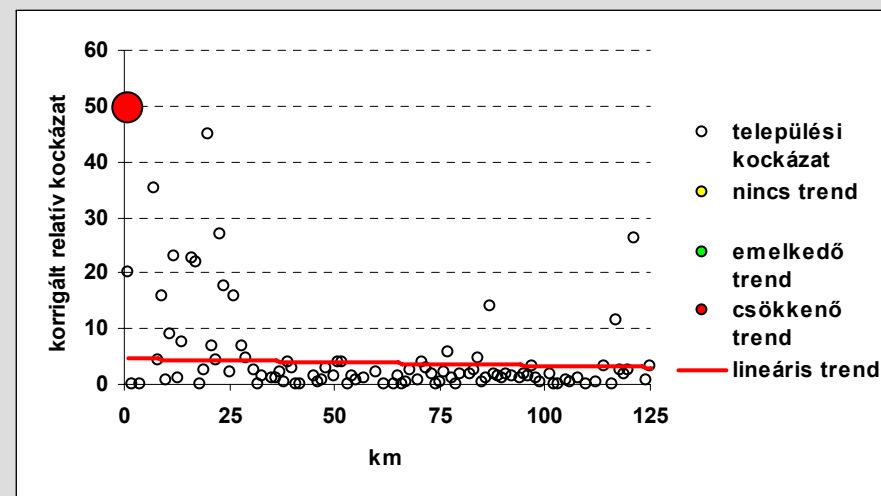
alsó kvartilisbeli relatív kockázat/  
szignifikánsan csökkent kockázat

Településenkénti relatív kockázat  
referencia szinttől való  
eltéréseinek szignifikanciája

Sávonkénti kockázat  
a referenciaszinthez képest

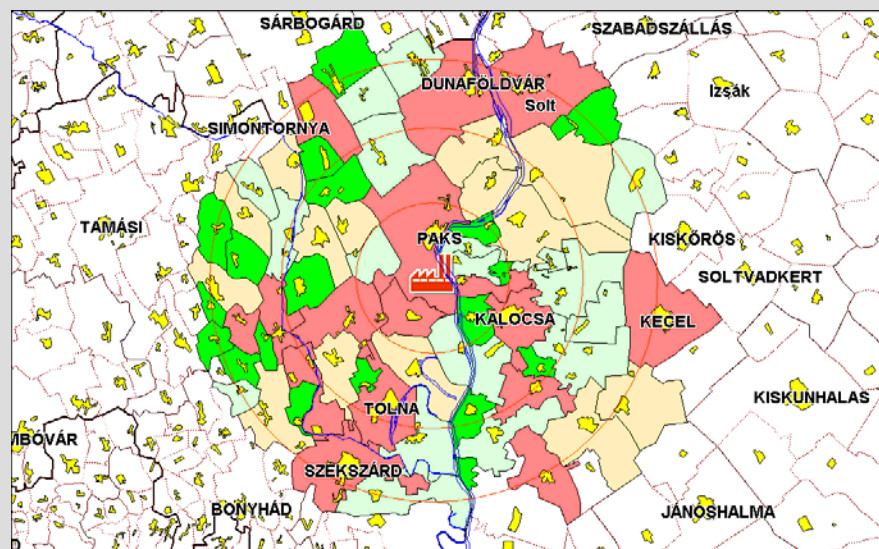


Társadalmi-gazdasági státusszal korrigált  
településenkénti kockázat trendje





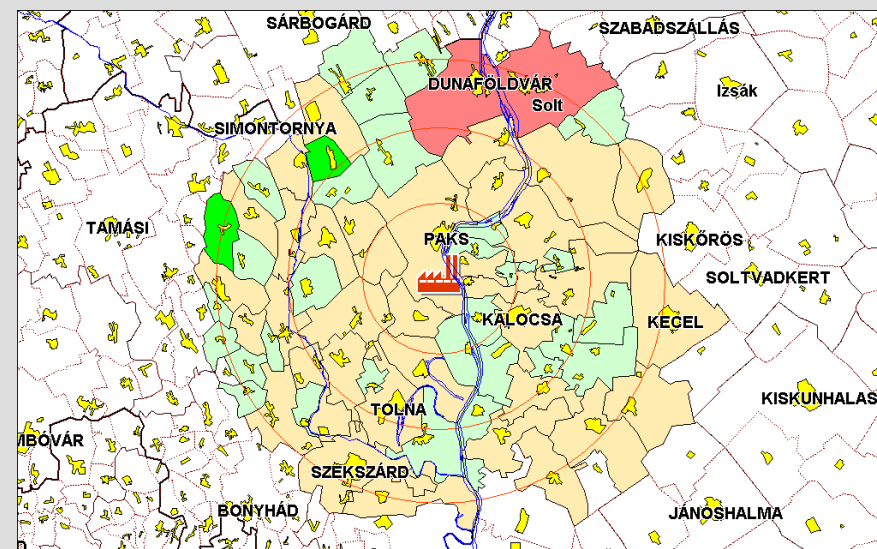
16.2-73. ábra - Csípőficam okozta szakellátói morbiditás



Empirikus Bayes becsléssel  
korrigált standardizált településenkénti  
relatív kockázat

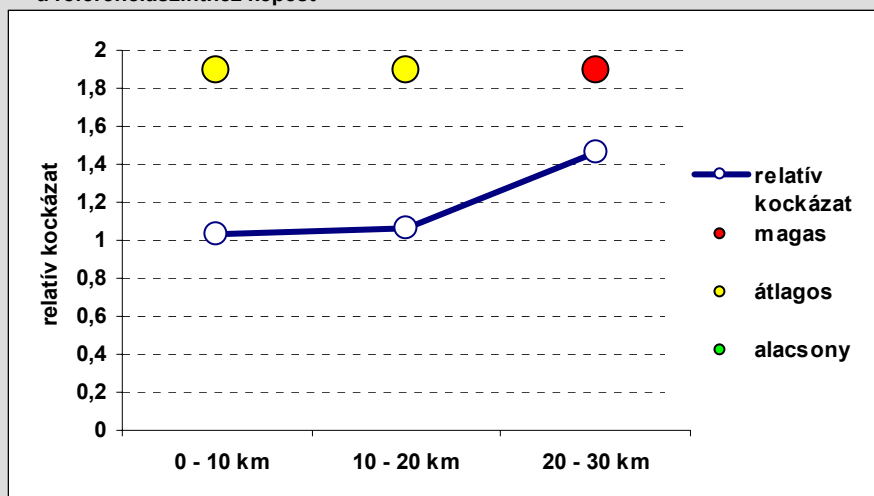
■ felső kvartilisbeli relatív kockázat/  
szignifikánsan emelkedett kockázat

■ átlag feletti kvartilisbeli relatív kockázat/  
nem szignifikánsan emelkedett kockázat

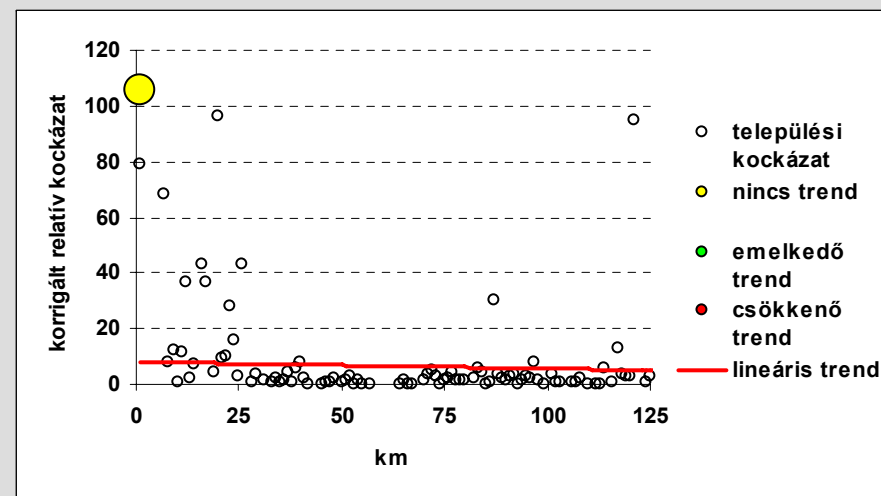


Településenkénti relatív kockázat  
referencia szinttől való  
eltéréseinek szignifikanciája

Sávonkénti kockázat  
a referenciaszinthez képest

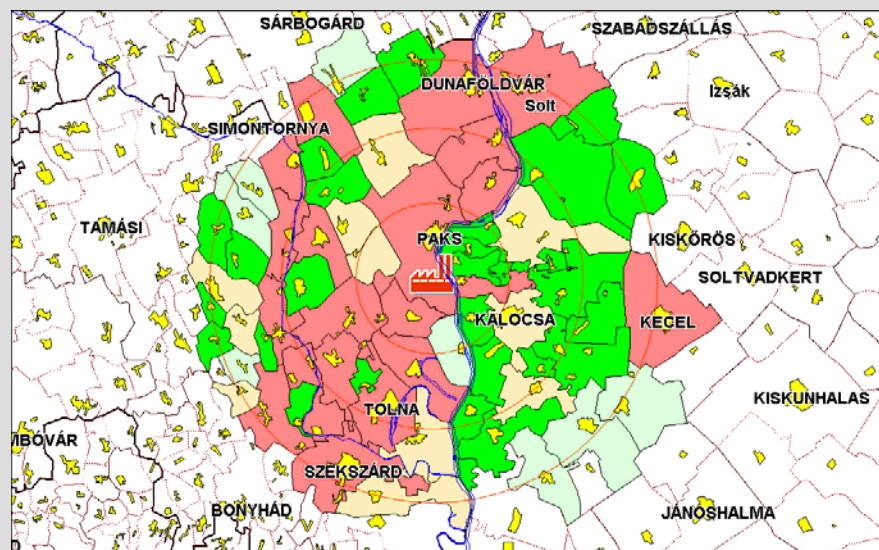


Társadalmi-gazdasági státusszal korrigált  
településenkénti kockázat trendje





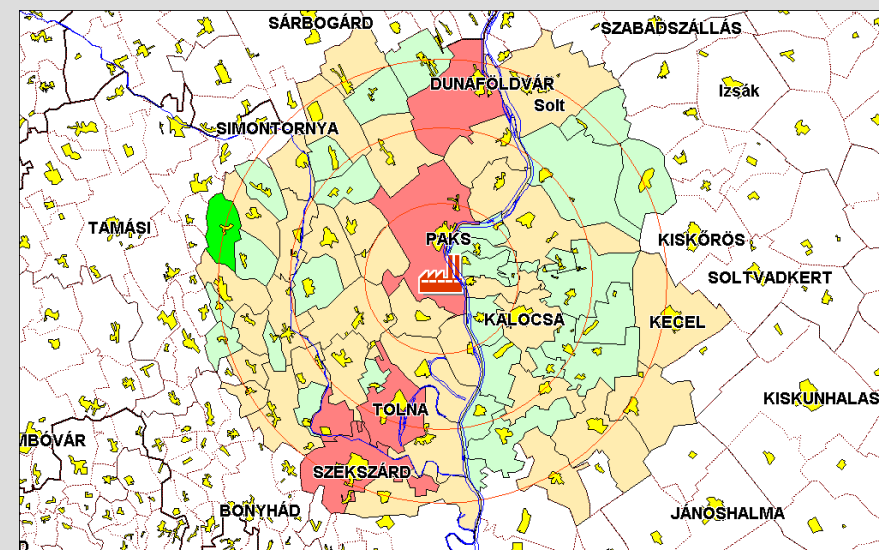
16.2-74. ábra - Egyéb mozgásszervi fejlődési rendellenességek okozta szakellátói morbiditás



Empirikus Bayes becsléssel  
korrigált standardizált településenkénti  
relatív kockázat

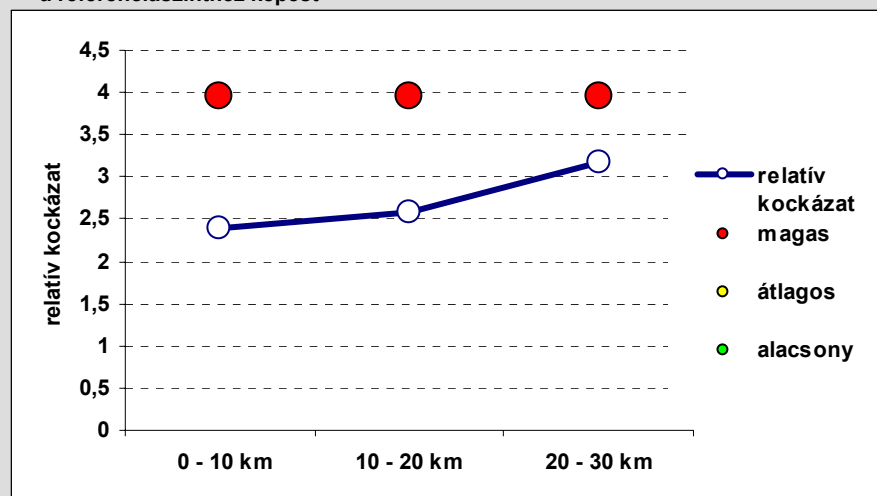
■ felső kvartilisbeli relatív kockázat/  
szignifikánsan emelkedett kockázat

■ átlag feletti kvartilisbeli relatív kockázat/  
nem szignifikánsan emelkedett kockázat

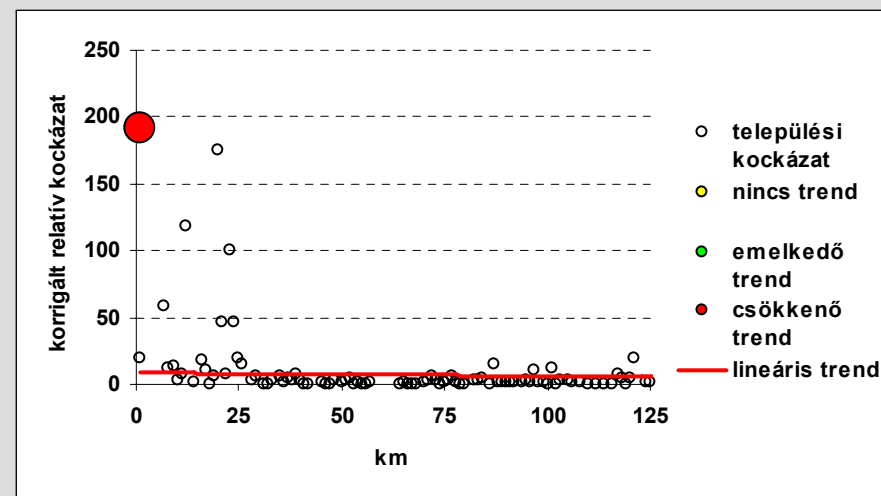


Településenkénti relatív kockázat  
referencia szinttől való  
eltéréseinek szignifikanciája

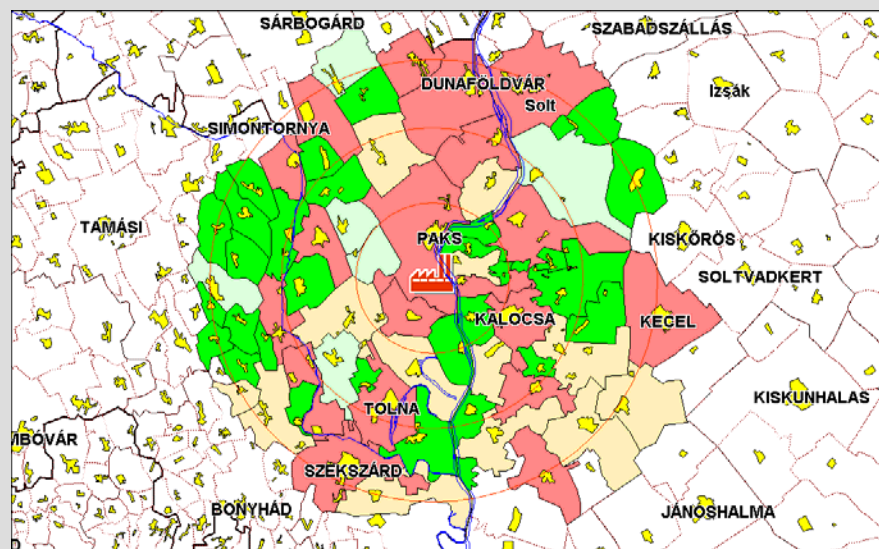
Sávonkénti kockázat  
a referenciaszinthez képest



Társadalmi-gazdasági státusszal korrigált  
településenkénti kockázat trendje



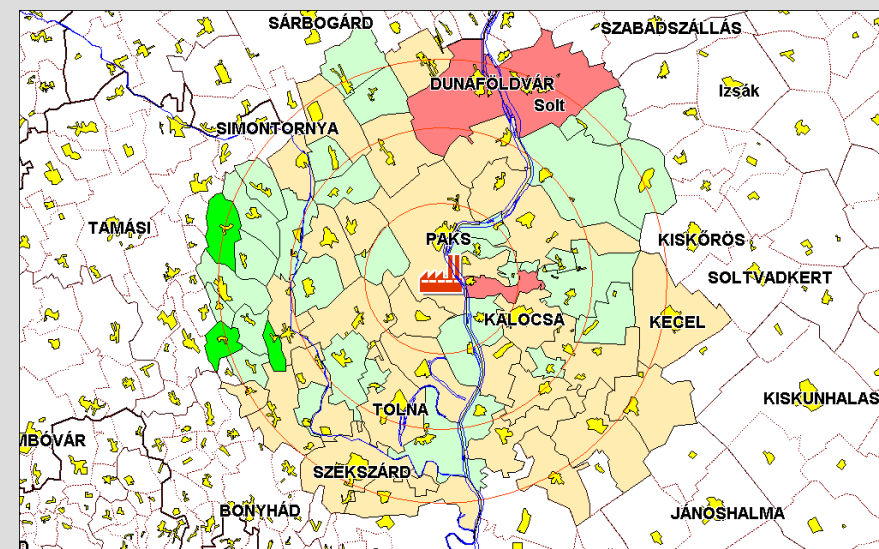
16.2-75. ábra - Kültakaró fejlődési rendellenességei okozta szakellátói morbiditás



Empirikus Bayes becsléssel  
korigált standardizált településenkénti  
relatív kockázat

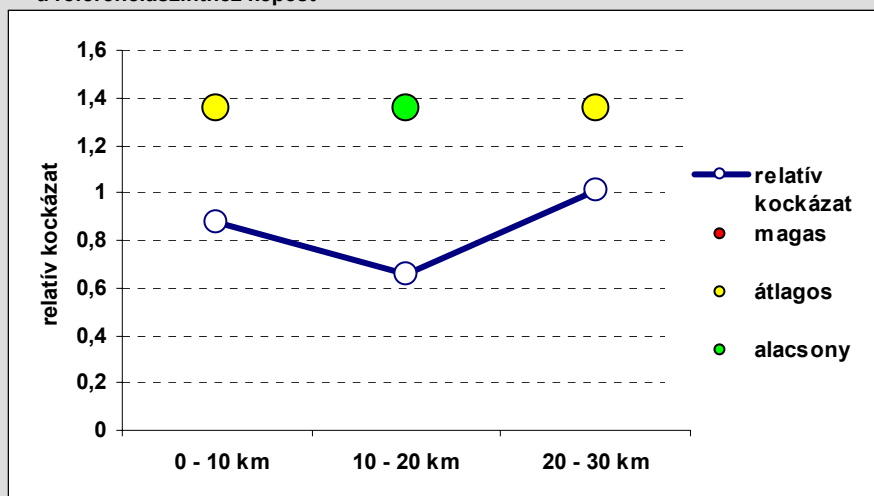
■ felső kvartilisbeli relatív kockázat/  
szignifikánsan emelkedett kockázat

■ átlag feletti kvartilisbeli relatív kockázat/  
nem szignifikánsan emelkedett kockázat

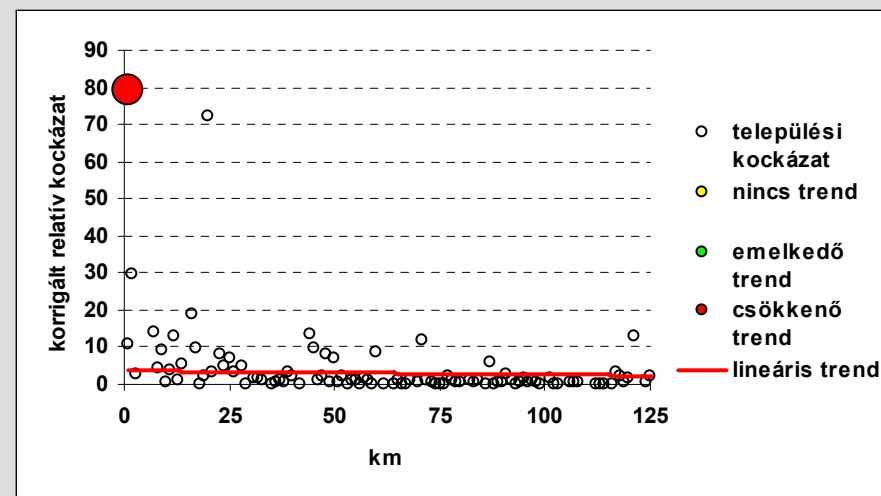


Településenkénti relatív kockázat  
referencia szinttől való  
eltéréseinek szignifikanciája

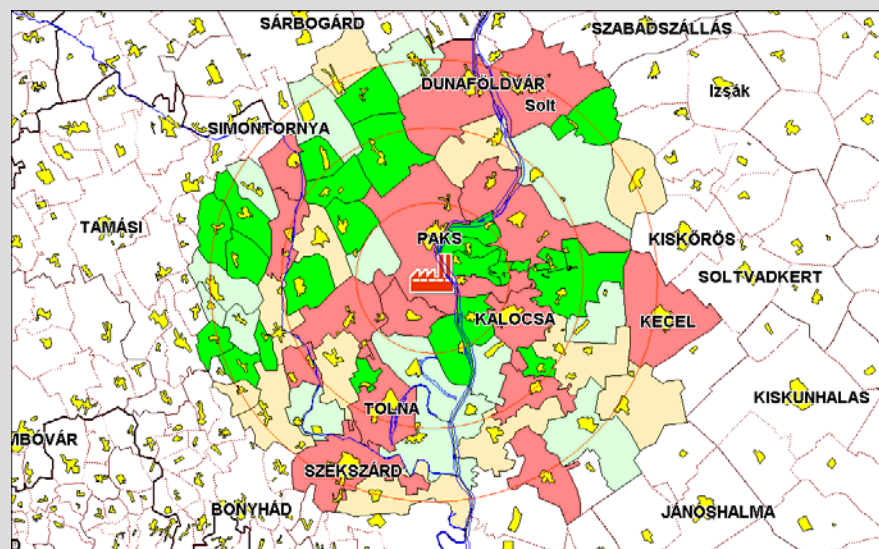
Sávonkénti kockázat  
a referenciaszinthez képest



Társadalmi-gazdasági státusszal korigált  
településenkénti kockázat trendje



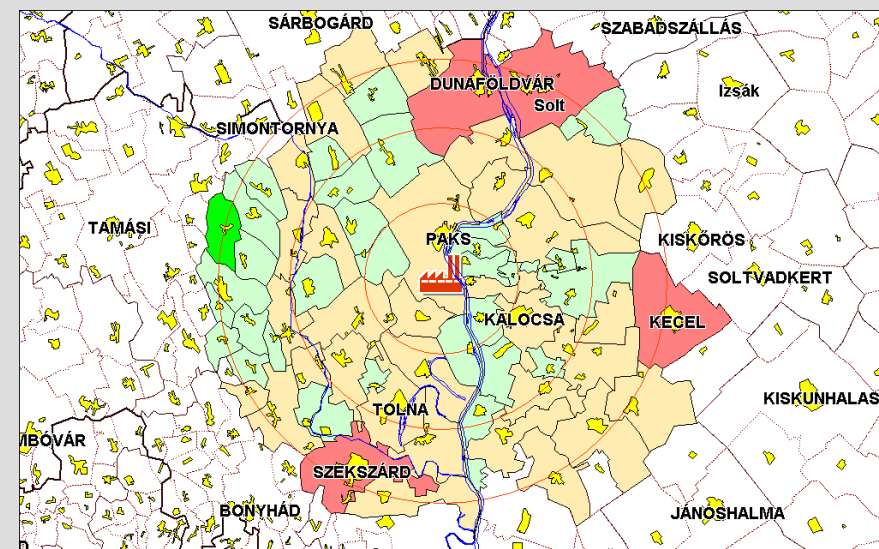
16.2-76. ábra - Kromoszóma rendellenességek okozta szakellátói morbiditás



Empirikus Bayes becsléssel  
korrigált standardizált településenkénti  
relatív kockázat

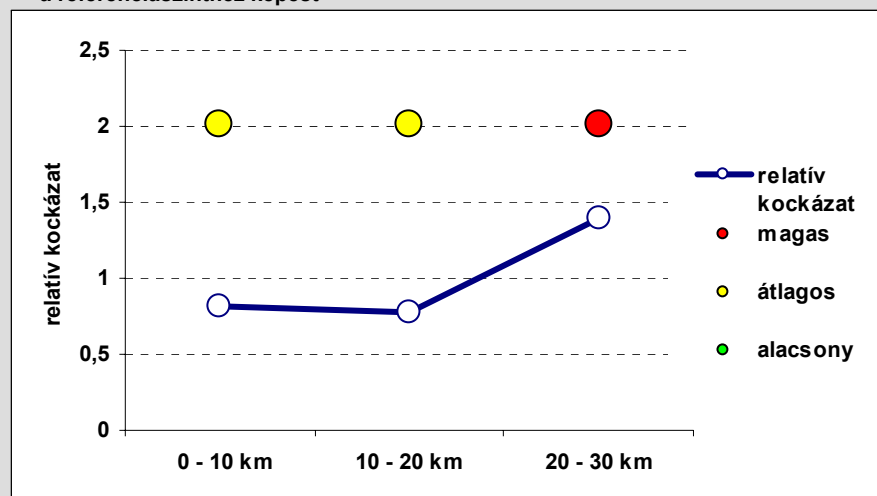
■ felső kvartilisbeli relatív kockázat/  
szignifikánsan emelkedett kockázat

■ átlag feletti kvartilisbeli relatív kockázat/  
nem szignifikánsan emelkedett kockázat

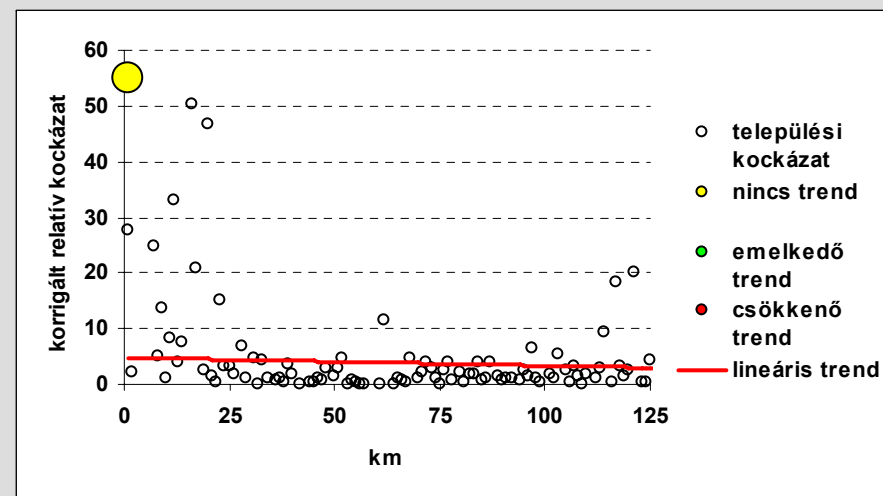


Településenkénti relatív kockázat  
referencia szinttől való  
eltéréseinek szignifikanciája

Sávonkénti kockázat  
a referenciaszinthez képest

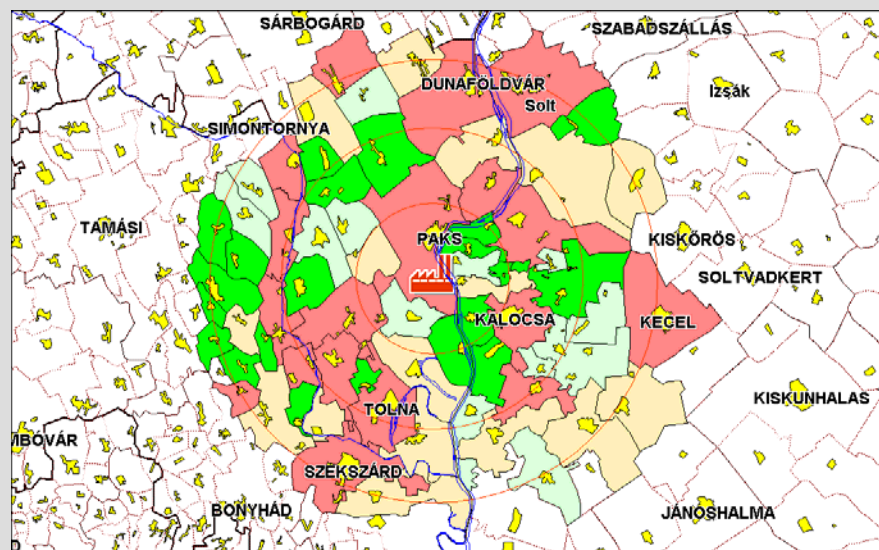


Társadalmi-gazdasági státusszal korrigált  
településenkénti kockázat trendje





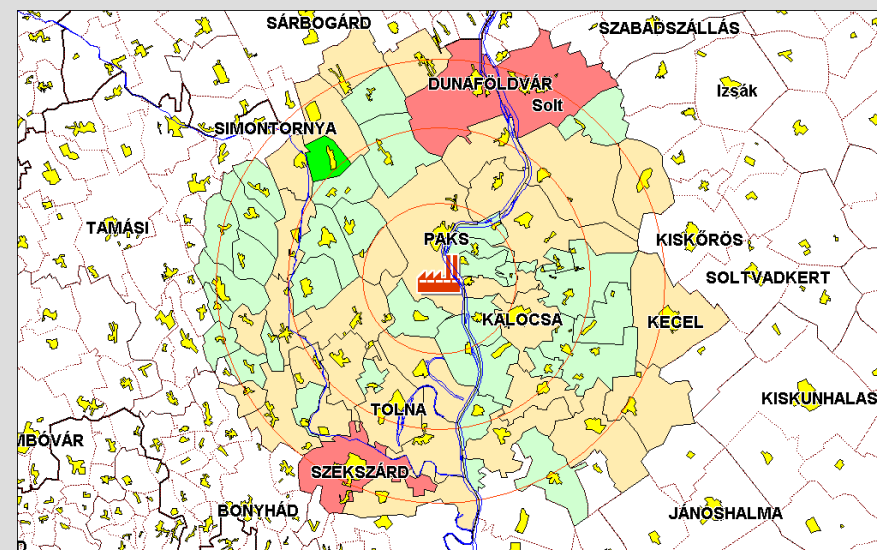
16.2-77. ábra - Down szindróma okozta szakellátói morbiditás



Empirikus Bayes becsléssel  
korrigált standardizált településenkénti  
relatív kockázat

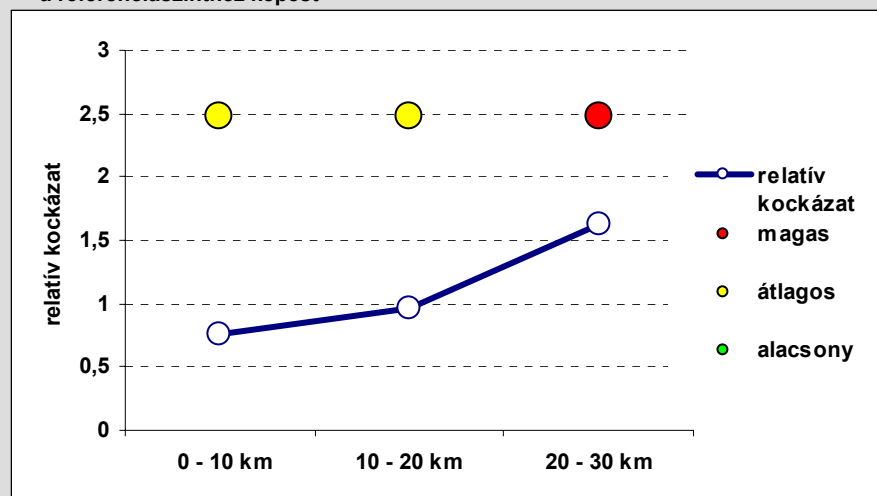
■ felső kvartilisbeli relatív kockázat/  
szignifikánsan emelkedett kockázat

■ átlag feletti kvartilisbeli relatív kockázat/  
nem szignifikánsan emelkedett kockázat

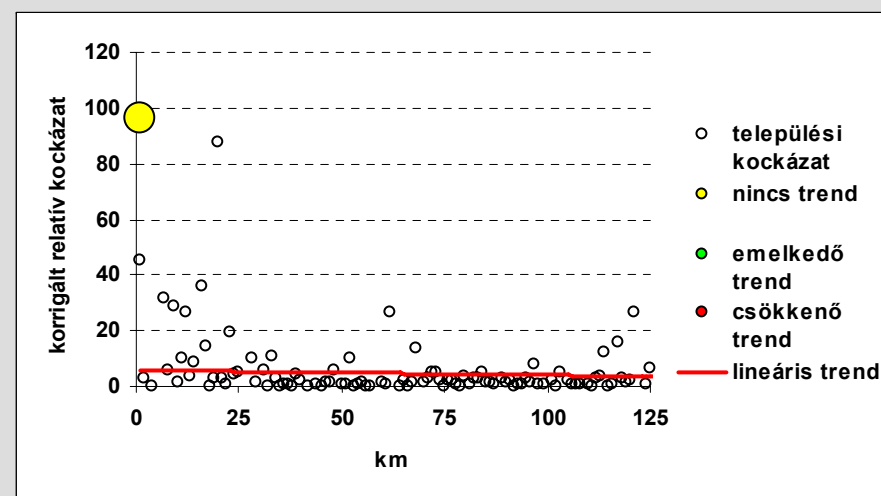


Településenkénti relatív kockázat  
referencia szinttől való  
eltéréseinek szignifikanciája

Sávonkénti kockázat  
a referenciaszinthez képest

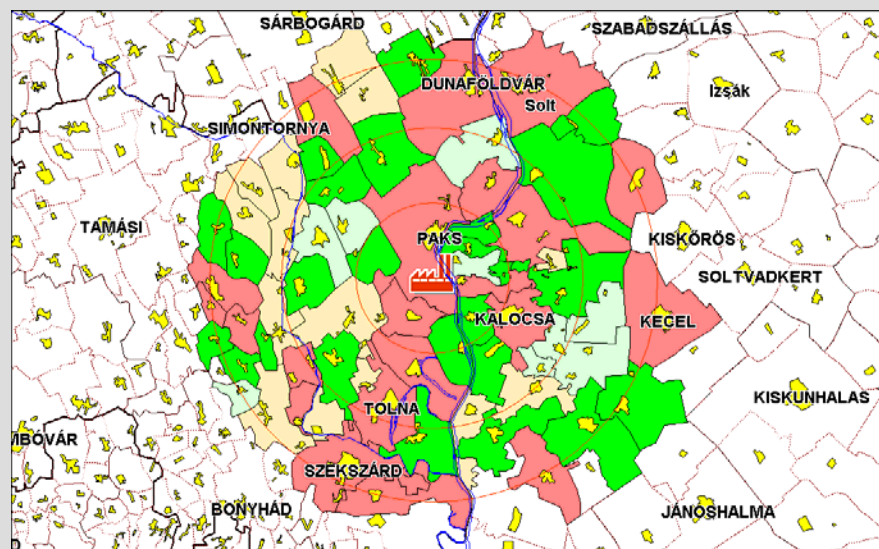


Társadalmi-gazdasági státusszal korrigált  
településenkénti kockázat trendje





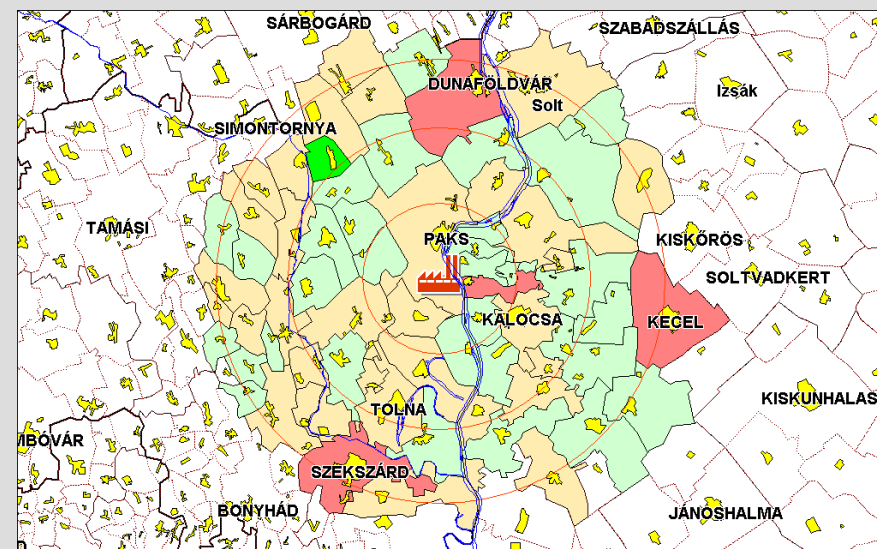
16.2-78. ábra - Szex-kromoszóma rendellenességei okozta szakellátói morbiditás



Empirikus Bayes becsléssel  
korrigált standardizált településenkénti  
relatív kockázat

■ felső kvartilisbeli relatív kockázat/  
szignifikánsan emelkedett kockázat

■ átlag feletti kvartilisbeli relatív kockázat/  
nem szignifikánsan emelkedett kockázat

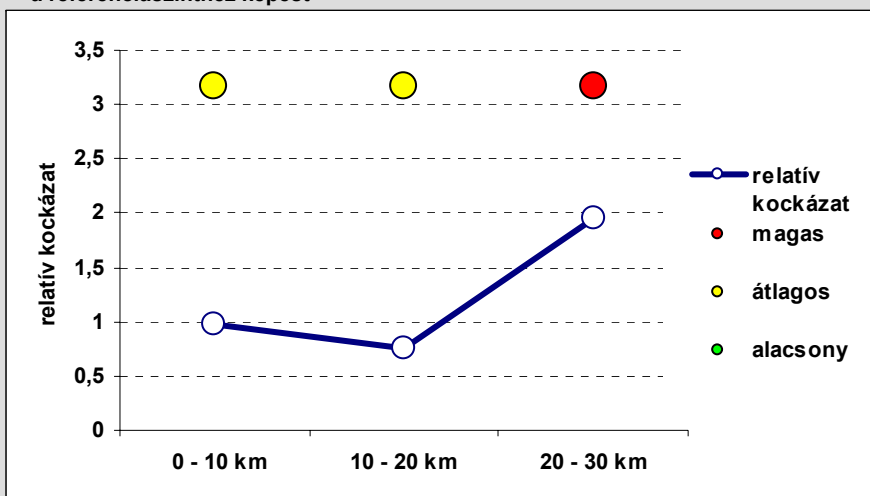


■ átlag alatti kvartilisbeli relatív kockázat/  
nem szignifikánsan csökkent kockázat

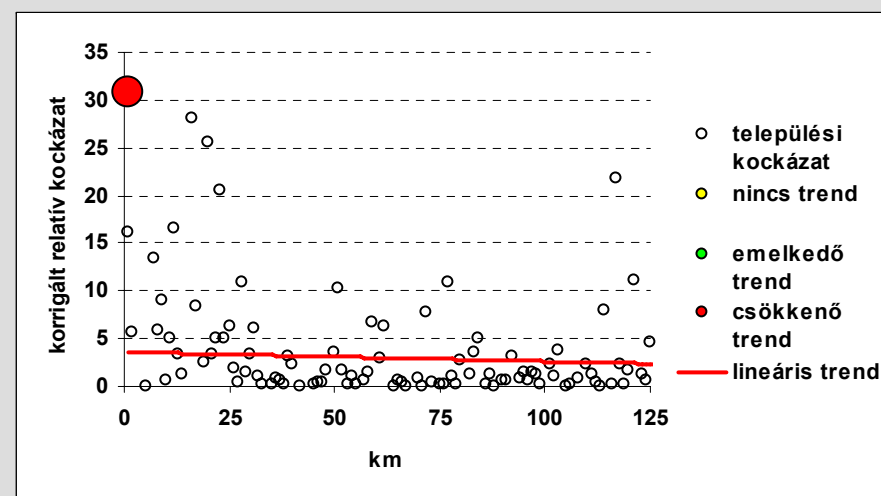
■ alsó kvartilisbeli relatív kockázat/  
szignifikánsan csökkent kockázat

Településenkénti relatív kockázat  
referencia szinttől való  
eltérésének szignifikanciája

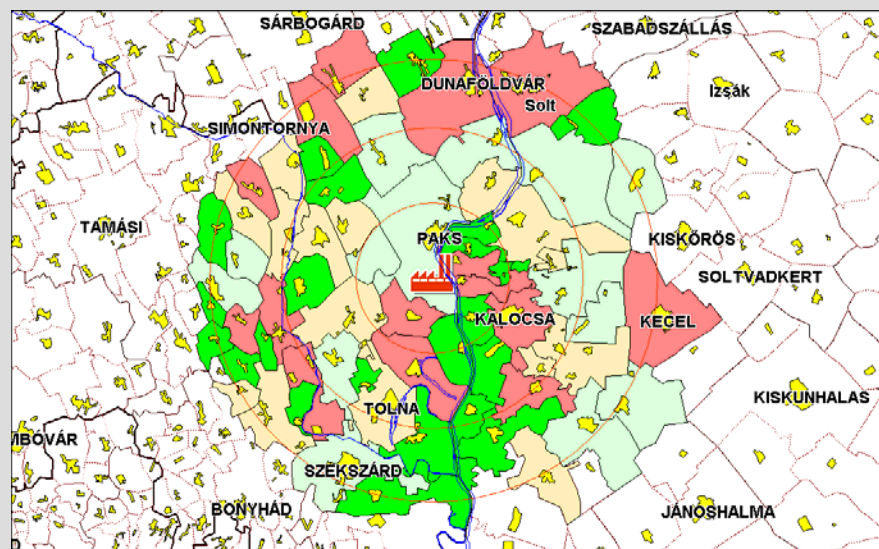
Sávonkénti kockázat  
a referenciaszinthez képest



Társadalmi-gazdasági státusszal korrigált  
településenkénti kockázat trendje



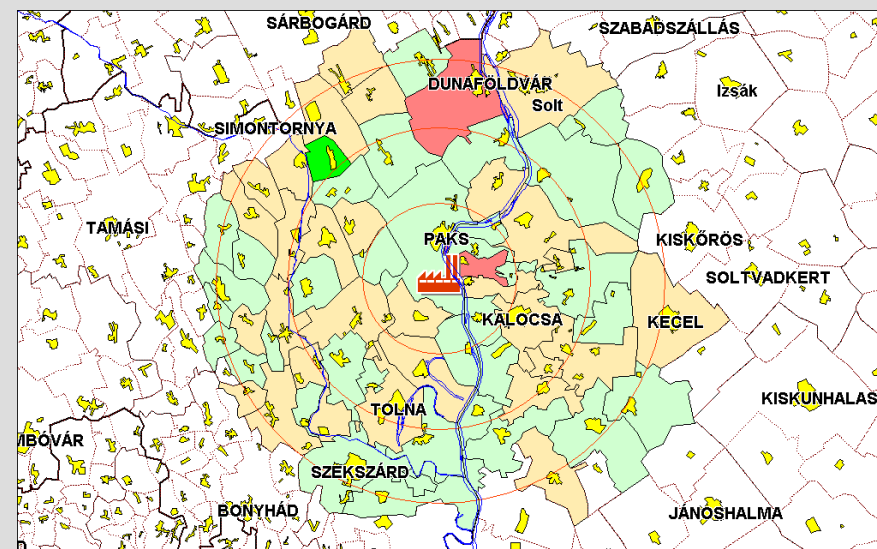
16.2-79. ábra - Huntington-kór okozta szakellátói morbiditás



Empirikus Bayes becsléssel  
korrigált standardizált településenkénti  
relatív kockázat

■ felső kvartilisbeli relatív kockázat/  
szignifikánsan emelkedett kockázat

■ átlag feletti kvartilisbeli relatív kockázat/  
nem szignifikánsan emelkedett kockázat

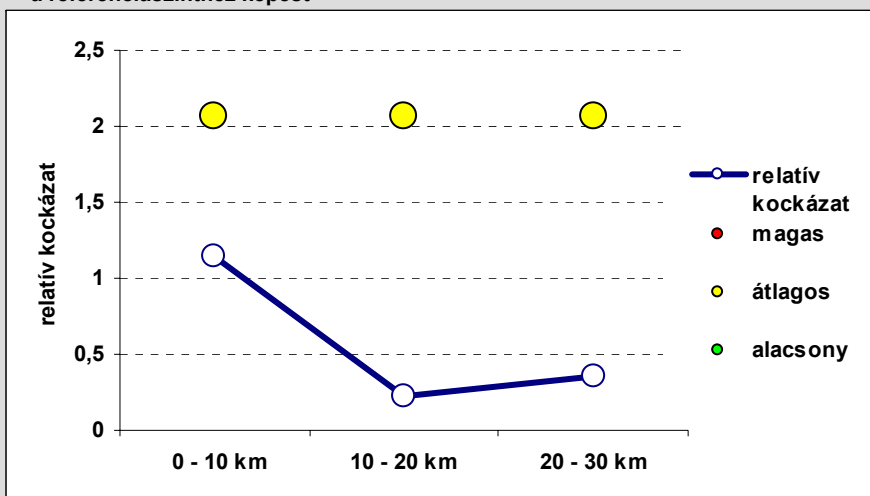


■ átlag alatti kvartilisbeli relatív kockázat/  
nem szignifikánsan csökkent kockázat

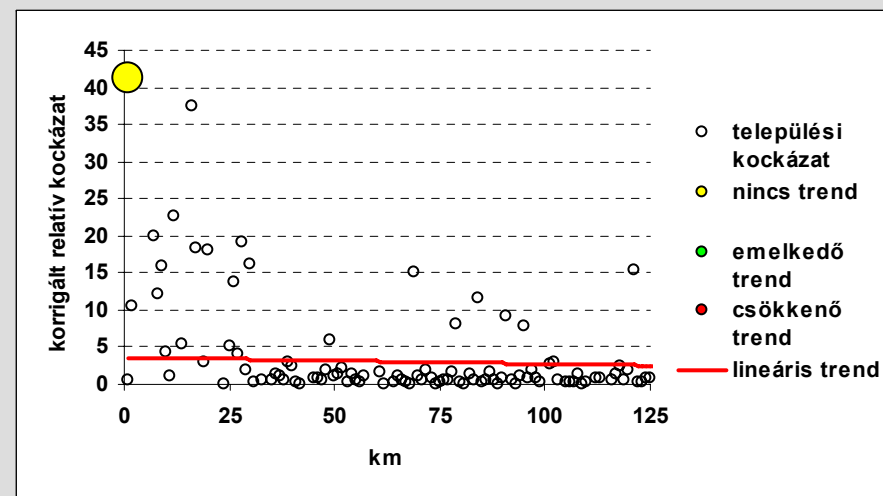
■ alsó kvartilisbeli relatív kockázat/  
szignifikánsan csökkent kockázat

Településenkénti relatív kockázat  
referencia szinttől való  
eltéréseinek szignifikanciája

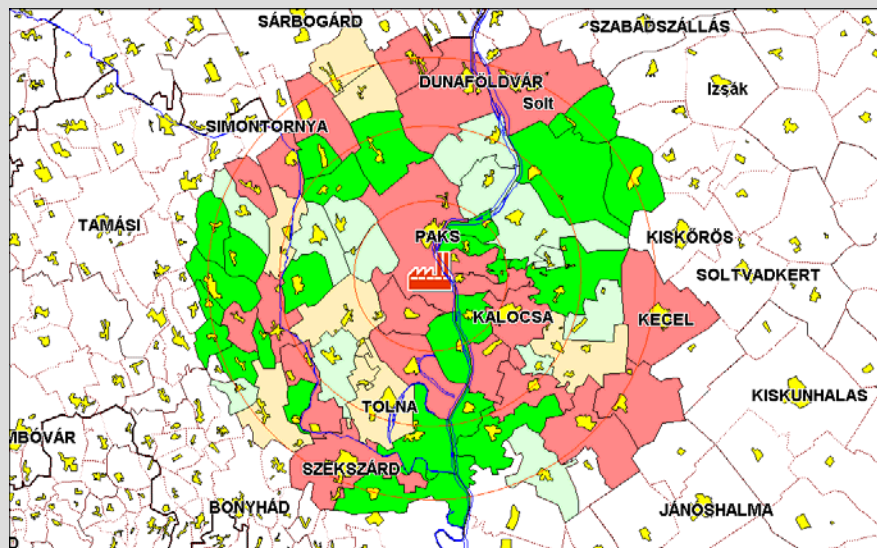
Sávonkénti kockázat  
a referenciaszinthez képest



Társadalmi-gazdasági státusszal korrigált  
településenkénti kockázat trendje



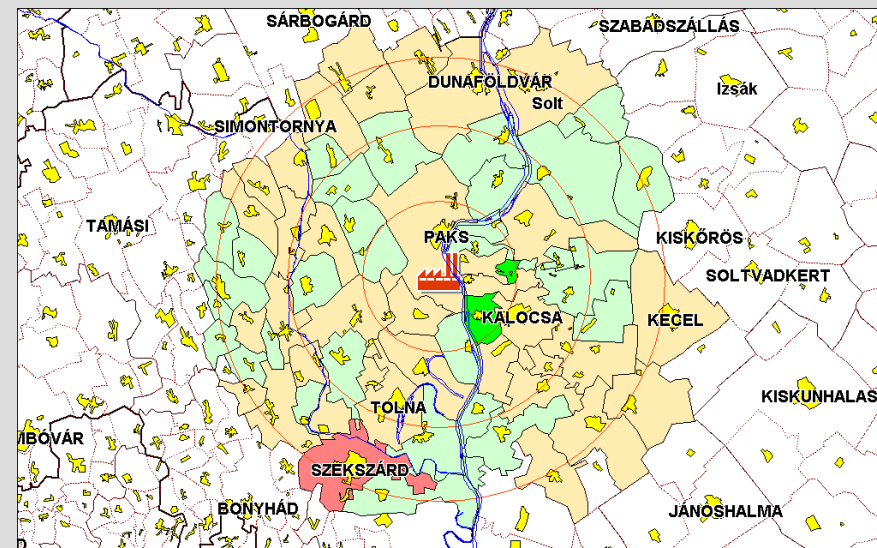
16.2-80. ábra - Öröklődő ataxia okozta szakellátói morbiditás



Empirikus Bayes becsléssel  
korrigált standardizált településenkénti  
relatív kockázat

■ felső kvartilisbeli relatív kockázat/  
szignifikánsan emelkedett kockázat

■ átlag feletti kvartilisbeli relatív kockázat/  
nem szignifikánsan emelkedett kockázat

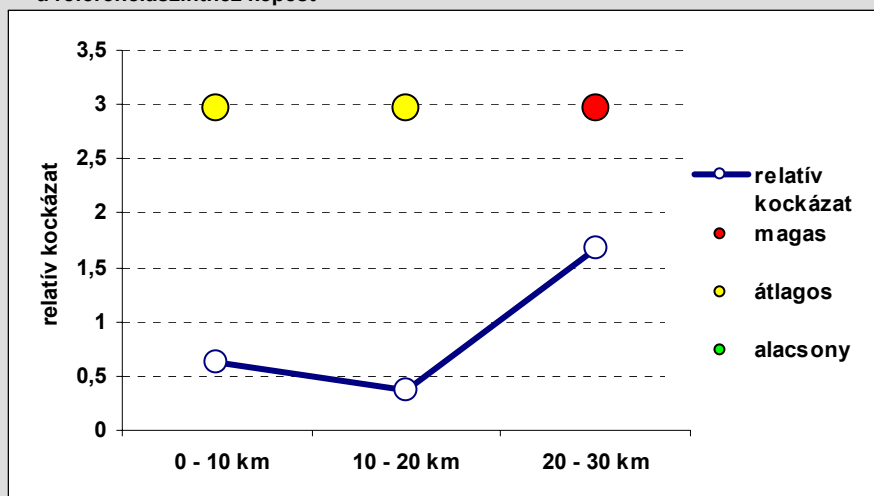


■ átlag alatti kvartilisbeli relatív kockázat/  
nem szignifikánsan csökkent kockázat

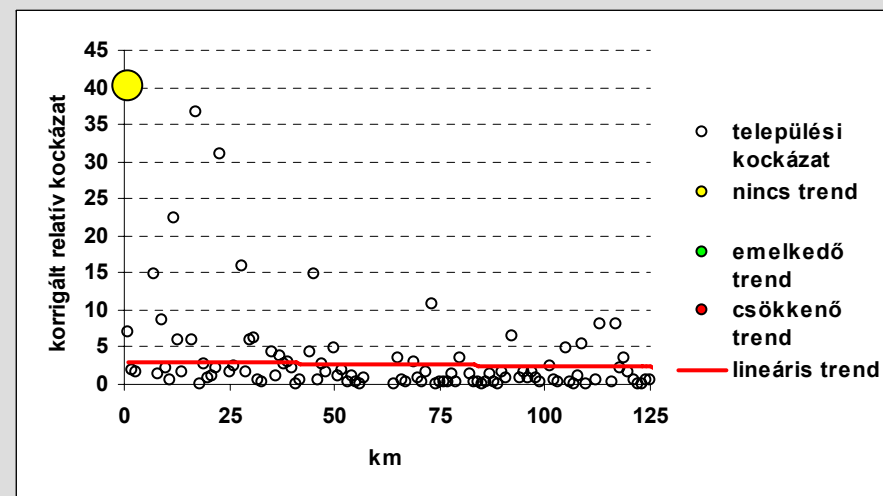
■ alsó kvartilisbeli relatív kockázat/  
szignifikánsan csökkent kockázat

Településenkénti relatív kockázat  
referencia szinttől való  
eltéréseinek szignifikanciája

Sávonkénti kockázat  
a referenciaszinthez képest

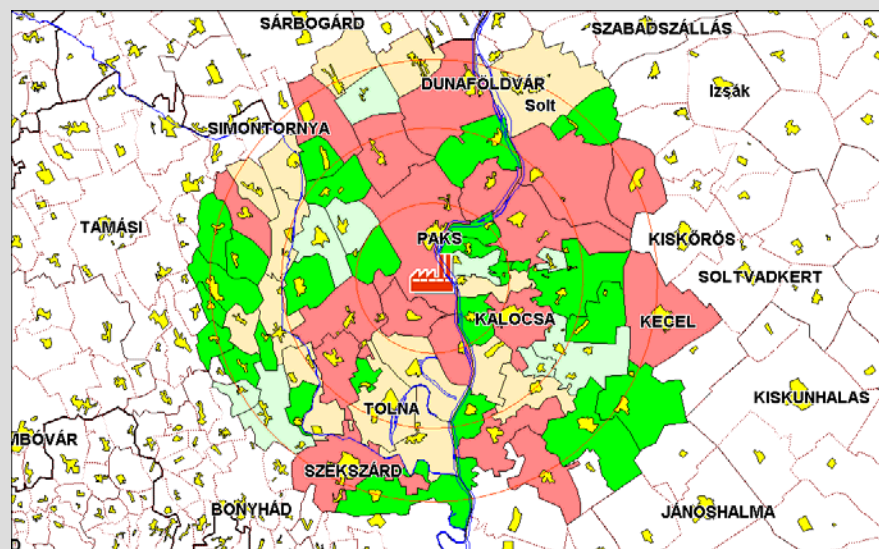


Társadalmi-gazdasági státusszal korrigált  
településenkénti kockázat trendje





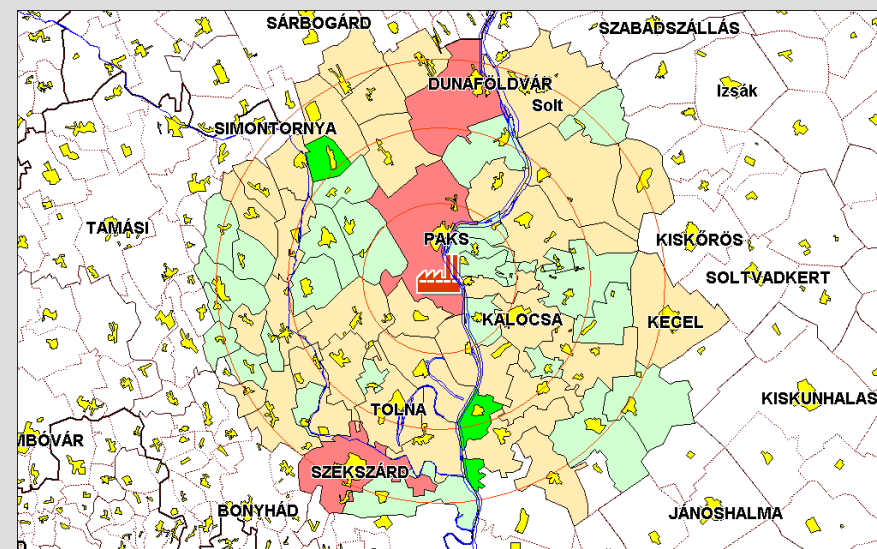
16.2-81. ábra - Gerincvelői eredetű izomsorvadás okozta szakellátói morbiditás



Empirikus Bayes becsléssel  
korrigált standardizált településenkénti  
relatív kockázat

■ felső kvartilisbeli relatív kockázat/  
szignifikánsan emelkedett kockázat

■ átlag feletti kvartilisbeli relatív kockázat/  
nem szignifikánsan emelkedett kockázat

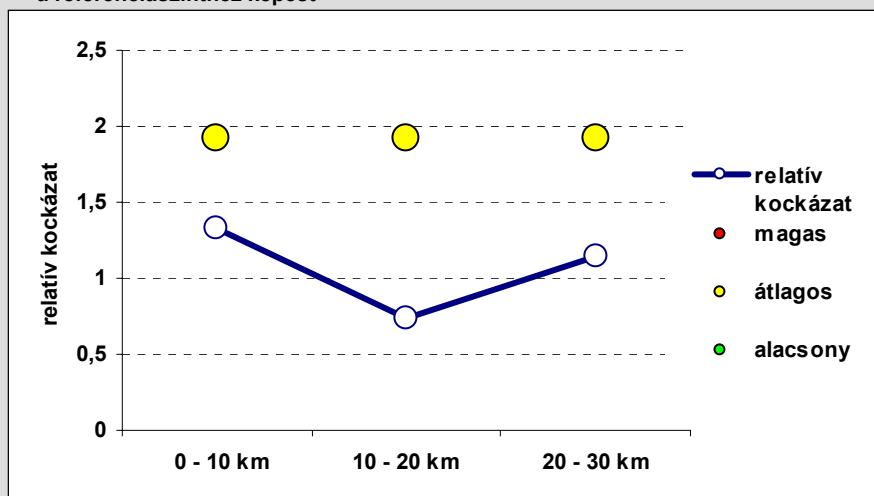


Településenkénti relatív kockázat  
referencia szinttől való  
eltéréseinek szignifikanciája

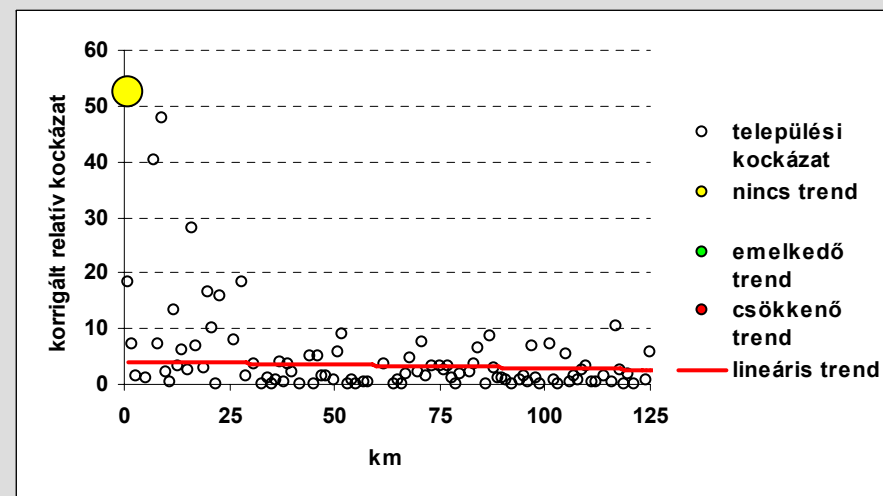
■ átlag alatti kvartilisbeli relatív kockázat/  
nem szignifikánsan csökkent kockázat

■ alsó kvartilisbeli relatív kockázat/  
szignifikánsan csökkent kockázat

Sávonkénti kockázat  
a referenciaszinthez képest

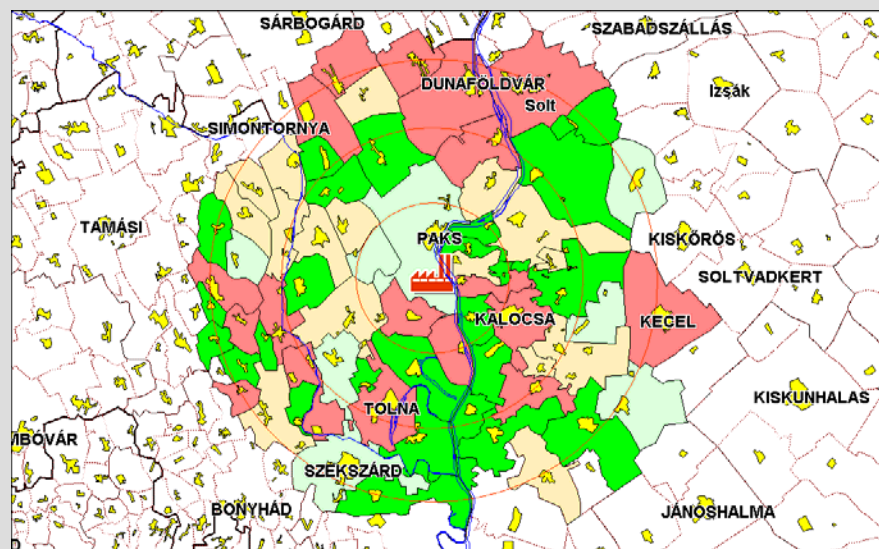


Társadalmi-gazdasági státusszal korrigált  
településenkénti kockázat trendje





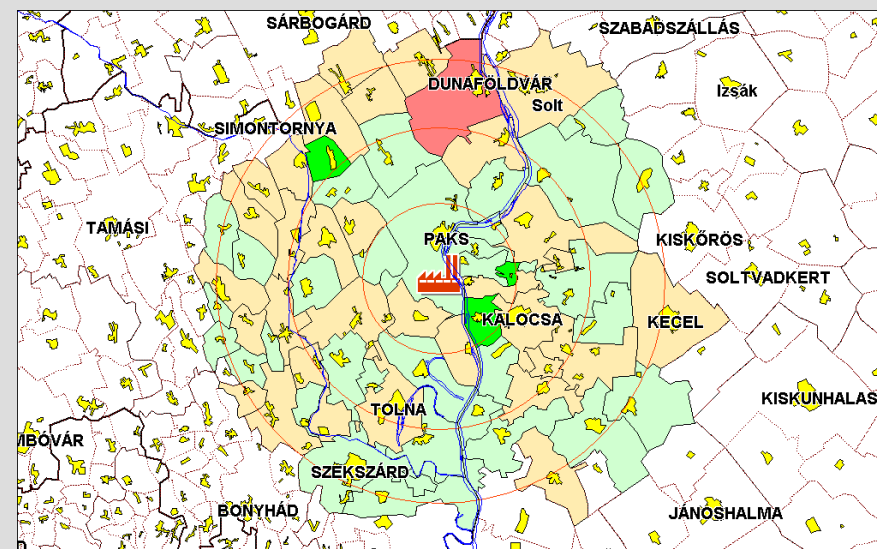
16.2-82. ábra - Központi idegrendszeri eredetű sorvadás okozta szakellátói morbiditás



Empirikus Bayes becsléssel  
korrigált standardizált településenkénti  
relatív kockázat

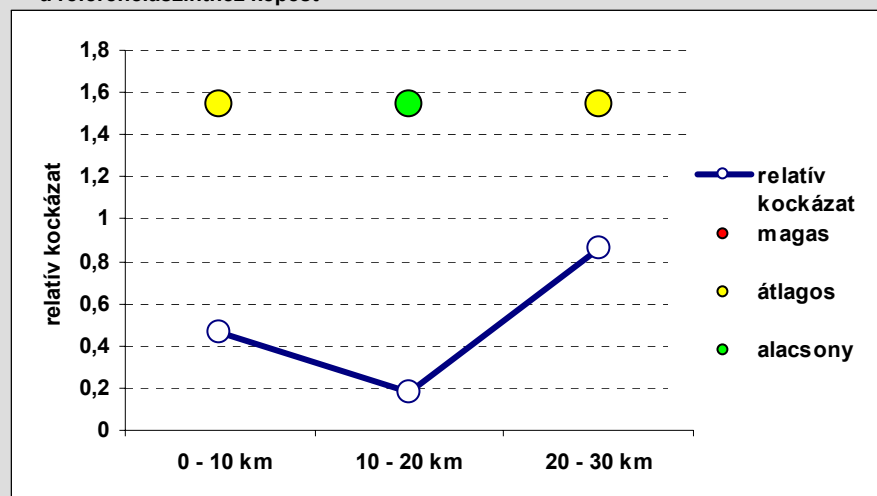
■ felső kvartilisbeli relatív kockázat/  
szignifikánsan emelkedett kockázat

■ átlag feletti kvartilisbeli relatív kockázat/  
nem szignifikánsan emelkedett kockázat

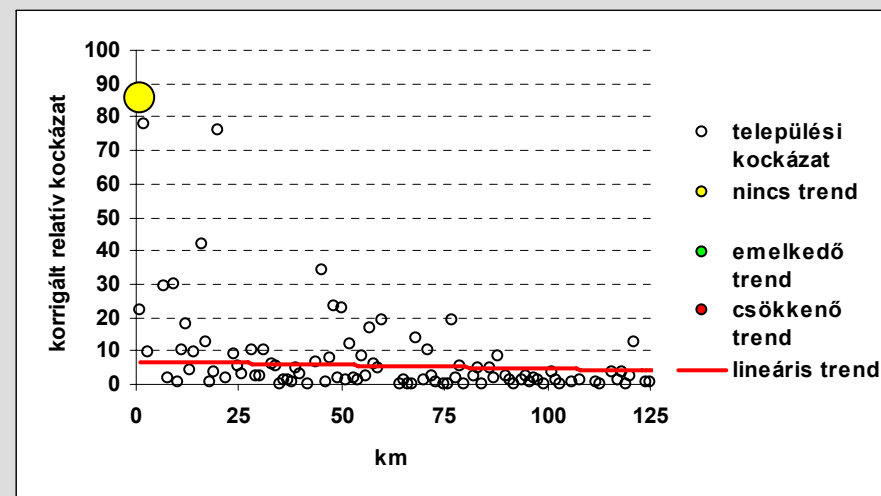


Településenkénti relatív kockázat  
referencia szinttől való  
eltéréseinek szignifikanciája

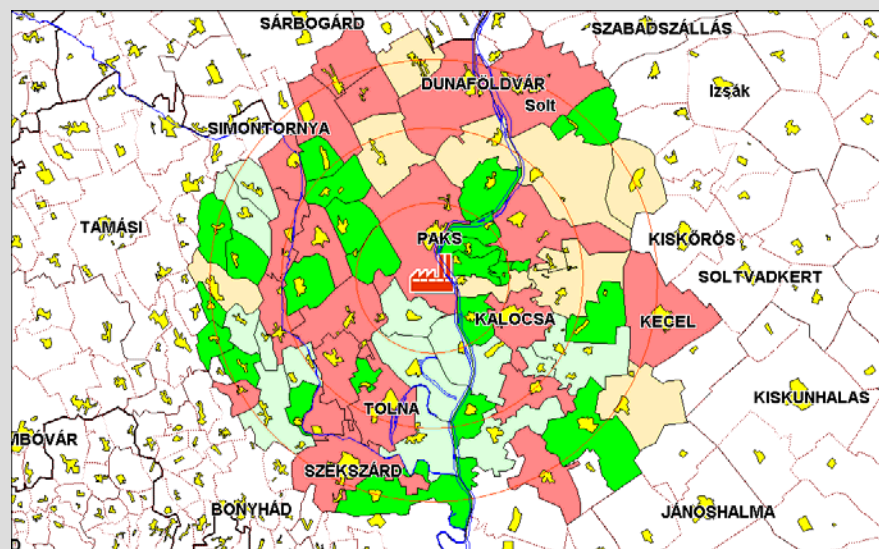
Sávonkénti kockázat  
a referenciaszinthez képest



Társadalmi-gazdasági státusszal korrigált  
településenkénti kockázat trendje



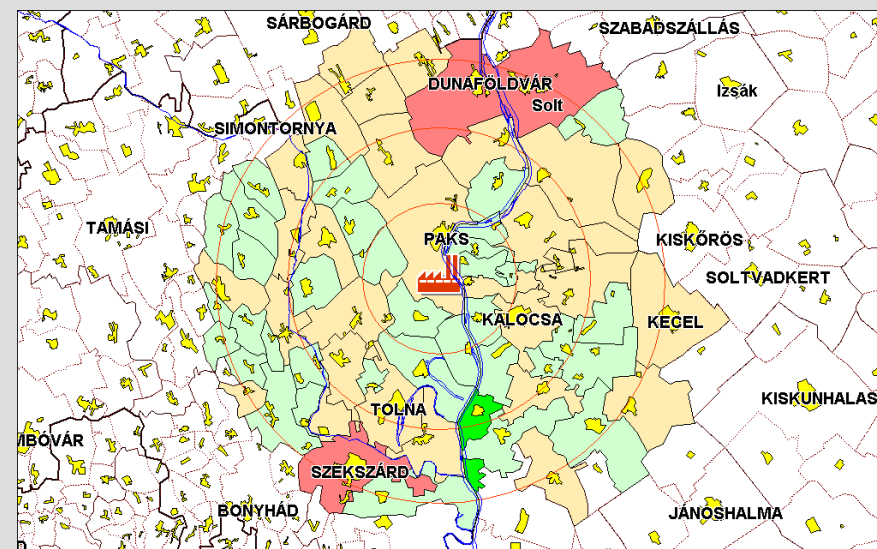
16.2-83. ábra - *Myasthaenia gravis* okozta szakellátói morbiditás



Empirikus Bayes becsléssel  
korrigált standardizált településenkénti  
relatív kockázat

■ felső kvartilisbeli relatív kockázat/  
szignifikánsan emelkedett kockázat

■ átlag feletti kvartilisbeli relatív kockázat/  
nem szignifikánsan emelkedett kockázat

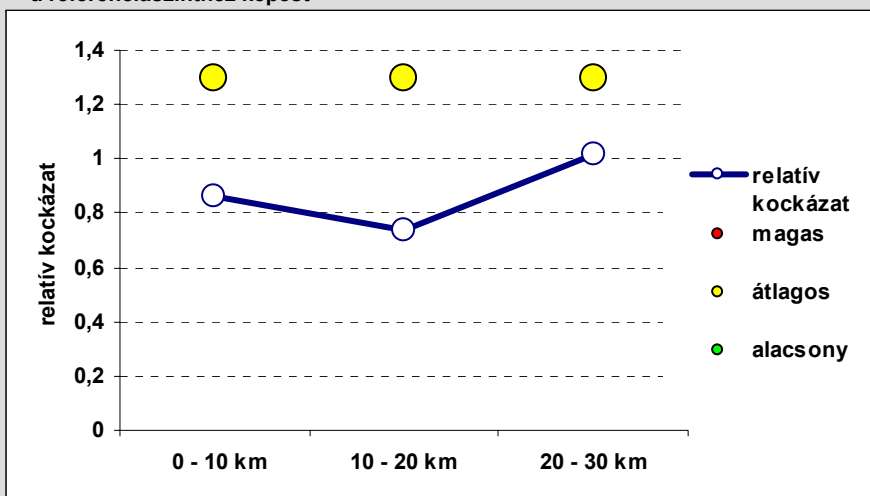


■ átlag alatti kvartilisbeli relatív kockázat/  
nem szignifikánsan csökkent kockázat

■ alsó kvartilisbeli relatív kockázat/  
szignifikánsan csökkent kockázat

Településenkénti relatív kockázat  
referencia szinttől való  
eltéréseinek szignifikanciája

Sávonkénti kockázat  
a referenciaszinthez képest



Társadalmi-gazdasági státusszal korrigált  
településenkénti kockázat trendje

